

EPSON®
EXCEED YOUR VISION

ESCÁNERES EPSON

CREADOS PARA ORGANIZAR CUALQUIER DESAFÍO

Soluciones eficientes
para el manejo de documentos








CARACTERÍSTICAS	Epson Perfection® V19 Fotográfico	Epson Perfection® V39 Fotográfico	Epson Perfection® V600 Semipro
Código	B11B231201	B11B232201	B11B198022
Resolución óptica¹	4.800 dpi	4.800 dpi	6.400 dpi
Profundidad de color	In/out: 48/24 bits	In/out: 48/24 bits	In/out: 48/48 bits
Fuente de luz	LED de 3 colores RGB	LED de 3 colores RGB	
Sensor óptico	CIS	CIS	CCD
Densidad óptica	3,2 Dmax	3,2 Dmax	3,4 Dmax
Velocidad de cama plana²	Color 300 dpi - Aprox. 10 segundos (vía USB 2.0) Color 600 dpi - Aprox. 30 segundos (vía USB 2.0)	Color 300 dpi - Aprox. 10 segundos (vía USB 2.0) Color 600 dpi - Aprox. 30 segundos (vía USB 2.0)	Modo velocidad alta 6.400 dpi Color: 21 mseg/lineas (aprox.) Monocromático: 21 mseg/lineas (aprox.)
Área de digitalización	21,6 cm x 29,7 cm	21,6 cm x 29,7 cm	21,6 cm x 29,7 cm TPU 6,8 cm x 24,1 cm
Sistema operativo³	Microsoft Windows® Mac OS X®	Microsoft Windows® Mac OS X®	Microsoft Windows® Mac OS X®
Interfaz	USB 2.0	USB 2.0 de alta velocidad	USB 2.0
Plantillas/negativos/ diapositivas	N/A	N/A	12 negativos, 4 diapositivas de 35 mm y película panorámica de formato mediano 120/220 (6 cm x 22 cm)
Software incluido	Epson Scan con tecnología Epson Easy Photo Fix™, Epson Event Manager, Epson Copy Utility, Epson Easy Photo Scan	Epson Scan con Tecnología Easy Photo Fix, Epson Event Manager, Epson Copy Utility, Epson Easy Photo Scan, Epson Document Capture Pro®, ArcSoft Scan-n-Stitch Deluxe (Windows® solamente)	Epson Scan con tecnología Epson Easy Photo Fix™, Epson Event Manager, Epson Copy Utility, ABBYY® FineReader® Sprint Plus OCR® ICA3 (Solo Mac®)
Botones	4 botones personalizados: PDF, enviar, copiar, iniciar	4 botones directos: PDF, enviar, copiar, iniciar	4 botones personalizados: escanea, copia, escanea a email y crea archivos PDF
Dimensiones (largo/ ancho/alto) y peso	25,5 cm x 36,58 cm x 3,81 cm 1,59 kg	25,5 cm x 36,58 cm x 3,81 cm 1,59 kg	28 cm x 48,5 cm x 11,8 cm 4,1 kg
Uso recomendado	Hogar, oficina	Hogar, estudiantes	Estudios fotográficos, aficionados, laboratorios, fotoidentificación

Garantía de 1 año para todos los equipos.

1- Resolución óptica es la máxima resolución de digitalización de elementos CCD, según la denición ISO 14473. 2- Basado en digitalización de hojas tamaño carta a 300 dpi en blanco y negro, en el modo de escala de grises o color, utilizando la interfaz USB. 3- Software puede requerir de conexión a internet para descarga e instalación



CARACTERÍSTICAS	Epson Perfection® V850 Pro	Epson Expression® 12000XL Artes Gráficas	Epson Expression® 12000XL Escáner Fotográfico
Código	B11B224201	12000XL-GA	12000XL-PH
Resolución óptica¹	Epson Dual Lens System 4.800 dpi x 9.600 dpi	2.400 dpi	2.400 dpi
Profundidad de color	In/out: 48/48 bits	In/out: 48/48 bits	In/out: 48/48 bits
Fuente de luz			
Sensor óptico	CCD	CCD	CCD
Densidad óptica	4,0 Dmax	3,8 Dmax	3,8 Dmax
Velocidad de cama plana²	Modo velocidad alta 4.800 dpi Full Color: 10,8 mseg/lineas (Aprox.) Monocromático: 10,8 mseg/lineas (Aprox.)	Modo velocidad borrador 2.400 dpi Color: 16 mseg/linea aprox. Monocromático: 16 mseg/linea aprox. Lineal: 16 mseg/linea aprox.	Modo velocidad borrador 2.400 dpi Color: 16 mseg/linea aprox. Monocromático: 16 mseg/linea aprox. Lineal: 16 mseg/linea aprox.
Área de digitalización	21,59 cm x 29,72 cm	31 cm x 43,7 cm	31 cm x 43,7 cm TPU 31 cm x 41,9 cm
Sistema operativo³	Microsoft Windows® Mac OS X®	Microsoft Windows® Mac OS X®	Microsoft Windows® Mac OS X®
Interfaz	USB 2.0 de alta velocidad	USB 2.0	USB 2.0
Plantillas/negativos/ diapositivas	Fotograma de 35 mm (12 monturas), fotograma de 35 mm (18 monturas), película de medio formato (1 montura de hasta 6 x 20 cm), película de 4" x 5" (10,16 cm x 12,7 cm) (1 montura)	Opcional unidad de transparencias (B12B813362)	Diapositivas de 35 mm Negativos de 35 mm Negativos de medio formato Negativos de 4" x 5"
Software incluido	Epson Scan con tecnología Easy Photo Fix® LaserSoft Imaging® SilverFast SE PLUS X-rite i1Scanner con target reactivo/transparente IT8	Epson Scan con tecnología Easy Photo Fix®, LaserSoftImaging® SilverFast® Ai y 2 x objetivos IT8 para calibrar	Epson Scan with Easy Photo Fix™ Technology, LaserSoft® Imaging SilverFast® Ai y 2 x objetivos IT8 para calibrar: (1) reflector 5" x 7", (1) transparencia 4" x 5"
Botones	1 botón: escanea	1 botón: escanea	1 botón: escanea
Dimensiones (largo/ancho/alto) y peso	50,29 cm x 30,73 cm x 15,24 cm 6,6 kg	65,6 cm x 45,8 cm x 15,8 cm 14,3 kg	65,6 cm x 45,8 cm x 19,2 cm 20,5 kg (con TPU)
Uso recomendado	Fotógrafos semi y profesionales	Artes gráficas, fotógrafos, gobierno	Artes gráficas, fotógrafos profesionales, museos, gobierno

1- Resolución óptica es la máxima resolución de digitalización de elementos CCD, según la denición ISO 14473. 2- Basado en digitalización de hojas tamaño carta a 300 dpi en blanco y negro, en el modo de escala de grises o color, utilizando la interfaz USB. 3- Software puede requerir de conexión a internet para descarga e instalación

Funciones importantes en un escáner de documentos

Velocidad

PPM (Páginas Por Minuto): para escaneo simplex o a una cara.

IPM (Imágenes Por Minuto): para escaneo dúplex o a doble cara.

Capacidad del alimentador ADF

ADF (Alimentador Automático de Documentos): permite cargar y escanear documentos de páginas múltiples de forma sencilla.

Operación dúplex

Manual: se escanea de un lado la hoja y luego manualmente se voltea para escanear por el otro lado.

En un paso: escanea ambos lados de una hoja en una sola pasada.

OCR (Reconocimiento Óptico de Caracteres)

El software realiza un proceso que reconoce los píxeles como caracteres y los convierte en texto que se puede editar, buscar, etc. Sin este software el documento sería capturado como una imagen.

Escanea directamente a servicios de e-mail o de nube



Los escáneres WorkForce® incluyen el software Document Capture Pro® que facilita el manejo de archivos digitales. Escanea fácilmente a varios servicios en la nube, Microsoft SharePoint®, carpetas de internet, carpetas FTP, Evernote® y Google Drive®.

Funciones importantes en un escáner de fotografía

Software Epson Scan con tecnología Easy PhotoFix

- Exclusiva restauración de color al instante de fotografías, diapositivas, negativos desgastados y descoloridos.
- Eliminación instantánea del polvo. Limpia diapositivas y negativos.
- Reduce y suaviza el grano que en ocasiones es evidente en el escaneo de alta resolución.

Dmax: control de rango dinámico

La cantidad de luz que llega a las celdas del sensor se conoce como exposición, la cual depende de múltiples factores como son: la cantidad de luz reflejada por una escena, la apertura del diafragma, el tiempo de exposición y la sensibilidad de las propias celdas.

Estos tienen siempre un valor mínimo y otro máximo: el primero hace referencia a la cantidad de luz necesaria para comenzar a excitar la celda; el segundo, a la cantidad de luz a partir de la cual el sensor llega a su excitación máxima.

La diferencia entre estos dos valores recibe el nombre de margen o rango dinámico. Con un Dmax superior, un escáner puede generar mayor detalle tanto en las áreas oscuras como en las áreas iluminadas.



Digital ICE Tecnología

Tecnología que combina hardware y software para retirar el polvo, rasguños en negativos, eliminar rasguños, dobleces, pliegues y rasguños profundos en fotografías.



Tecnología ReadyScan LED Light Source

- Tiempo de calentamiento cero, significa que no hay que esperar para que el escáner empiece a operar.
- Gran durabilidad ya que los LED no queman el filamento, por lo que tienden a durar más que CCFL tradicional.
- Un menor impacto en la factura mensual de electricidad debido a un menor consumo de energía.
- Más amistoso con el medio ambiente ya que posee una lámpara libre de mercurio.

DOCUMENT CAPTURE PRO®

ESCANEA, ORGANIZA Y ENVÍA A DONDE QUIERAS



- **Software Document Capture Pro®**

Al utilizar Document Capture Pro®, los documentos escaneados pueden ser capturados, transformados, clasificados y exportados con facilidad. Es un software GRATUITO orientado al escaneo de documentos en lote desde cualquier escáner Epson.

- **Corrección de inclinación del documento**

Con esta opción los documentos se enderezan automáticamente.

- **Separación y organización de documentos**

Organiza fácilmente documentos clasificándolos en carpetas o archivos.

- **Escaneo con un solo botón**

Esta característica permite que escaneos frecuentes sean más fáciles de realizar.

- **Mejora de color**

Función inteligente para capturar claramente determinados colores en el documento.

- **Eliminación de color**

Elimina fondos de color o sellos al escanear textos en blanco y negro.

- **Lista de códigos de barras**

Ofrece una gran variedad de códigos de barras para organizar los archivos.





CARACTERÍSTICAS		WorkForce® ES-50 Portátil	WorkForce® ES-60W Portátil-Wi-Fi®
Código		B11B252201	B11B253201
Resolución óptica¹		600 x 600 dpi	600 x 600 dpi
Profundidad de color		48-bit In/24 Out	48-bit In/24 Out
Sensor de imagen		CIS	CIS
Fuente de luz			
Ciclo de trabajo diario		200 páginas	250 páginas
Velocidad²	ADF	5,5 s/hoja	5,5 s/hoja
	Cama plana	N/A	N/A
Capacidad ADF		N/A	N/A
Tamaño del documento (máx.)	ADF	21,6 cm x 182,8 cm	21,6 cm x 182,8 cm
	Cama plana	N/A	N/A
Peso de papel (grosor)		35 – 270 g/m ²	35 – 270 g/m ²
Interfaz		USB 2.0	USB 2.0/Wi-Fi®
Software incluido		Epson Scan 2 Epson ScanSmart	Epson Scan 2 Epson ScanSmart
Compatibilidad de drivers		TWAIN, WIA	TWAIN, WIA
Sistema operativo³		Microsoft Windows® Mac OS X®	Microsoft Windows® Mac OS X®
Accesorios opcionales y consumibles		Hojas de mantenimiento	Hojas de mantenimiento Adaptador de CA
Dimensiones (largo / ancho / alto) y peso		27,2 cm x 4,7 cm x 3,38 cm 270 g	27,2 cm x 4,7 cm x 3,38 cm 300 g
Uso recomendado		Personal, hogar, oficina, movilidad	Personal, hogar, oficina, movilidad
Garantía		1 año	1 año

1- Resolución óptica es la máxima resolución de digitalización de elementos CCD, según la denición ISO 14473. 2- Basado en digitalización de hojas tamaño carta a 300 dpi en blanco y negro, en el modo de escala de grises o color, utilizando la interfaz USB. 3- Software puede requerir de conexión a internet para descarga e instalación



CARACTERÍSTICAS		WorkForce® ES-200 Portátil	WorkForce® DS-320 Portátil	WorkForce® ES-300W Portátil-Wi-Fi®
Código		B11B241201	B11B243201	B11B242201
Resolución óptica¹		600 x 600 dpi	600 x 600 dpi	600 x 600 dpi
Profundidad de color		48-bit In/24 Out	48-bit In/24 Out	48-bit In/24 Out
Sensor de imagen		CIS	CIS	CIS
Fuente de luz				
Ciclo de trabajo diario		500 páginas	500 páginas	500 páginas
Velocidad²	ADF	25 ppm/50 ipm	25 ppm/50 ipm	25 ppm/50 ipm
	Cama plana	N/A	N/A	N/A
Capacidad ADF		20 páginas	20 páginas	20 páginas
Tamaño del documento (máx.)	ADF	21,6 cm x 111,7 cm	21,6 cm x 111,7 cm	21,6 cm x 111,7 cm
	Cama plana	N/A	N/A	N/A
Peso de papel (grosor)		51,8 – 230 g/m ²	51,8 – 230 g/m ²	51,8 – 230 g/m ²
Interfaz		USB 3.0	USB 3.0	USB 3.0/Wi-Fi®
Software incluido		Epson SmartScan NewSoft® Presto! BizCard®	Epson Scan Epson Document Capture Pro® NewSoft Presto! BizCard	Epson SmartScan NewSoft® Presto! BizCard®
Compatibilidad de drivers		TWAIN, WIA	TWAIN, WIA, ISIS®	TWAIN, WIA
Sistema operativo³		Microsoft Windows® Mac OS X®	Microsoft Windows® Mac OS X®	Microsoft Windows® Mac OS X®
Accesorios opcionales y consumibles		Kit de rodillos Almohadilla de separación	Kit de rodillos Almohadilla de separación	Kit de rodillos Almohadilla de separación
Dimensiones (largo / ancho / alto) y peso		28,8 cm x 8,8 cm x 5,1 cm 1,1 kg	28,8 cm x 8,8 cm x 5,1 cm 1,1 kg	28,8 cm x 8,8 cm x 6,7 cm 1,3 kg
Uso recomendado		Personal, hogar, oficina, movilidad	Personal, hogar, oficina, movilidad	Personal, hogar, oficina, movilidad
Garantía		1 año	1 año	1 año



CARACTERÍSTICAS		WorkForce® DS-410 Vertical	WorkForce® ES-400 II Vertical	WorkForce® DS-530 II Vertical
Código		B11B249201	B11B261201	B11B261202
Resolución óptica¹		600 x 600 dpi	600 x 1.200 dpi	600 x 1.200 dpi
Profundidad de color		48-bit In/24 Out	30-bit In/24 Out	30-bit In/24 Out
Sensor de imagen		CIS	CIS	CIS
Fuente de luz				
Ciclo de trabajo diario		3.000 páginas	4.000 páginas	4.000 páginas
Velocidad²	ADF	26 ppm/52 ipm	35 ppm/70 ipm	35 ppm/70 ipm
	Cama plana	N/A	N/A	N/A
Capacidad ADF		50 páginas	50 páginas	50 páginas
Tamaño del documento (máx.)	ADF	21,6 cm x 304,8 cm	21,6 cm x 609,6 cm	21,6 cm x 609,6 cm
	Cama plana	N/A	N/A	N/A
Peso de papel (grosor)		27 – 413 g/m ²	27 – 413 g/m ²	27 – 413 g/m ²
Interfaz		USB 2.0 de alta velocidad	USB 3.2 de alta velocidad	USB 3.0
Software incluido		Epson Scan Epson Document Capture Pro®	Epson Scan 2 Epson Document Capture Pro®	Epson Scan 2 Epson Document Capture Pro®
Compatibilidad de drivers		TWAIN, WIA, ISIS®	TWAIN	TWAIN, ISIS®
Sistema operativo³		Microsoft Windows® Mac OS X®	Microsoft Windows® Mac OS X®	Microsoft Windows® Mac OS X®
Accesorios opcionales y consumibles		Kit de rodillos, almohadilla de separación, hoja de soporte	Módulo de red (Ethernet), adaptador para cama plana, kit de rodillo, kit de limpieza, hoja de soporte	Módulo de red (Ethernet), adaptador para cama plana, kit de rodillo, kit de limpieza, hoja de soporte
Dimensiones (largo / ancho / alto) y peso		29,7 cm x 15,2 cm x 15,4 cm 2,5 kg	16,8 cm x 29,5 cm x 17,5 cm 3,7 kg	16,8 cm x 29,5 cm x 17,5 cm 3,7 kg
Uso recomendado		Personal, hogar, oficina, movilidad	Oficinas, gobierno, grupos de trabajo	Oficinas, gobierno, grupos de trabajo
Garantía		1 año	1 año con opción de garantía extendida de dos años	1 año con opción de garantía extendida de dos años



CARACTERÍSTICAS		WorkForce® ES-500W II Vertical-Wi-Fi®	WorkForce® ES-580W Vertical -Wi-Fi®	WorkForce® DS-730N Vertical - Network
Código		B11B263201	B11B258201	B11B259201
Resolución óptica¹		600 x 1.200 dpi	600 x 1.200 dpi	600 x 1.200 dpi
Profundidad de color		30-bit In/24 Out	30-bit In/24 Out	48-bit In/24 Out
Sensor de imagen		CIS	CIS	CIS
Fuente de luz				
Ciclo de trabajo diario		4.000 páginas	4.000 páginas	4.500 páginas
Velocidad²	ADF	35 ppm/70 ipm	35 ppm/70 ipm	40 ppm/80 ipm
	Cama plana	N/A	N/A	N/A
Capacidad ADF		50 páginas	100 páginas	N/A
Tamaño del documento (máx.)	ADF	21,6 cm x 609,6 cm	21,6 cm x 609,6 cm	21,6 cm x 609,6 cm
	Cama plana	N/A	N/A	N/A
Peso de papel (grosor)		27 – 413 g/m ²	27 – 413 g/m ²	27 g/m ² – 413 g/m ²
Interfaz		USB 3.2	USB 3.2 de alta velocidad Wi-Fi®	USB 2.0 de alta velocidad /Network
Software incluido		Epson SmartScan NewSoft® Presto! BizCard®	Epson Scan 2 Epson Document Capture Pro®	Epson Scan 2 Epson Document Capture Pro®
Compatibilidad de drivers		TWAIN	TWAIN	TWAIN, ISIS®
Sistema operativo³		Microsoft Windows® Mac OS X®	Microsoft Windows® Mac OS X®	Microsoft Windows® Mac OS X®
Accesorios opcionales y consumibles		Módulo de red (Ethernet), kit de rodillo, kit de limpieza, hoja de soporte	Kit de Rodillo - Kit de limpieza Hoja de soporte	Kit de Rodillo - Kit de limpieza Hoja de soporte
Dimensiones (largo / ancho / alto) y peso		29,5 cm x 16,8 cm x 17,5 cm 3,7 kg	29,5 cm x 17 cm x 16,8 cm 3,7 kg	29,7 cm x 21,1 cm x 21,6 cm 3,6 kg
Uso recomendado		Oficinas, gobierno, grupos de trabajo	Oficinas, gobierno, grupos de trabajo	Oficinas, gobierno, grupos de trabajo
Garantía		1 año con opción de garantía extendida de dos años	1 año con opción de garantía extendida de dos años	1 año con opción de garantía extendida de dos años



CARACTERÍSTICAS		WorkForce® DS-770 II Vertical	WorkForce® DS-790WN Vertical - Wi-Fi® - Network	WorkForce® DS-870 Vertical
Código		B11B262201	B11B265201	B11B250201
Resolución óptica¹		600 x 1.200 dpi	600 x 1.200 dpi	600 x 1.200 dpi
Profundidad de color		30-bit In/24 Out	30-bit In/24 Out	30-bit In/24 Out
Sensor de imagen		CIS	CIS	CIS
Fuente de luz				
Ciclo de trabajo diario		7.000 páginas	7.000 páginas	7.000 páginas
Velocidad²	ADF	45 ppm/90 ipm	45 ppm/90 ipm	65 ppm/130 ipm
	Cama plana	N/A	N/A	N/A
Capacidad ADF		100 páginas	100 páginas	100 páginas
Tamaño del documento (máx.)	ADF	21,6 cmx 609,6 cm	21,6 cm x 609,6 cm	21,6 cm x 91,4 cm
	Cama plana	N/A	N/A	N/A
Peso de papel (grosor)		27 – 413 g/m ²	27 – 413 g/m ²	27 – 413 g/m ²
Interfaz		USB 3.0 de alta velocidad	USB 3.0 de alta velocidad Wi-Fi® / Network	USB 3.0 y 2.0
Software incluido		Epson Scan 2 Epson Document Capture Pro®	Epson Scan 2 Epson Document Capture Pro®	Epson Scan 2 Epson Document Capture Pro®
Compatibilidad de drivers		TWAIN, ISIS®, WIA	TWAIN, ISIS®	TWAIN, ISIS®, WIA
Sistema operativo³		Microsoft Windows® Mac OS X®	Microsoft Windows® Mac OS X®	Microsoft Windows® Mac OS X®
Accesorios opcionales y consumibles		Módulo de red (Ethernet), adaptador para cama plana, kit de rodillo, kit de limpieza, hoja de soporte	Módulo de red (Ethernet), adaptador para cama plana, kit de rodillo, kit de limpieza, hoja de soporte	Módulo de red (Ethernet) Kit de rodillos
Dimensiones (largo / ancho / alto) y peso		29,7 cm x 19,6 cm x 31,8 cm 3,7 kg	29,5 cm x 16,8 cm x 16,1 cm 3,7 kg	29,6 cm x 21,1 cm x 21,6 cm 3,58 kg
Uso recomendado		Oficinas, gobierno, grupos de trabajo	Oficinas, gobierno, grupos de trabajo	Oficinas, gobierno, grupos de trabajo
Garantía		1 año con opción de garantía extendida de dos años	1 año con opción de garantía extendida	1 año con opción de garantía extendida de dos años



CARACTERÍSTICAS		WorkForce® DS-970 Vertical	WorkForce® DS-30000 Vertical	WorkForce® DS-32000 Vertical-Extendido
Código		B11B251201	B11B256201	B11B255201
Resolución óptica¹		600 x 1.200 dpi	600 x 600 dpi	600 x 600 dpi
Profundidad de color		30-bit In/24 Out	30-bit In/24 Out	30-bit In/24 Out
Sensor de imagen		CIS	CIS	CIS
Fuente de luz				
Ciclo de trabajo diario		9.000 páginas	30.000 páginas	40.000 páginas
Velocidad²	ADF	85 ppm y 170 ipm	70 ppm/140 ipm	90 ppm/180 ipm
	Cama plana	N/A	N/A	N/A
Capacidad ADF		100 páginas	120 páginas	120 páginas
Tamaño del documento (máx.)	ADF	21,6 cm x 609,6 cm	30,4 cm x 558,8 cm	30,4 cm x 558,8 cm
	Cama plana	N/A	N/A	N/A
Peso de papel (grosor)		27 – 413 g/m ²	27 – 413 g/m ²	27 – 413 g/m ²
Interfaz		USB 3.0 y 2.0	USB 3.0	USB 3.0
Software incluido		Epson Scan 2 Epson Document Capture Pro®	Epson Scan 2 Epson Document Capture Pro®	Epson Scan 2 Epson Document Capture Pro®
Compatibilidad de drivers		TWAIN, ISIS®, WIA	TWAIN, ISIS®	TWAIN, ISIS®
Sistema operativo³		Microsoft Windows® Mac OS X®	Microsoft Windows® Mac OS X®	Microsoft Windows® Mac OS X®
Accesorios opcionales y consumibles		Módulo de red (Ethernet) Kit de rodillos	Módulo de red (Ethernet) Kit de rodillos	Módulo de red (Ethernet) Kit de rodillos
Dimensiones (largo / ancho / alto) y peso		29,6 cm x 21,1 cm x 21,6 cm 3,58 kg	37,1 cm x 20,8 cm x 21,9 cm 6,1 kg	37,1 cm x 20,8 cm x 21,9 cm 7,0 kg
Uso recomendado		Oficinas, gobierno, grupos de trabajo	Oficinas, gobierno, grupos de trabajo	Oficinas, gobierno, grupos de trabajo
Garantía		1 año con opción de garantía extendida de dos años	1 año con opción de garantía extendida de dos años	1 año con opción de garantía extendida de dos años



CARACTERÍSTICAS		WorkForce® DS-1630 Cama Plana	WorkForce® DS-6500 Cama Plana	WorkForce® DS-7500 Cama Plana
Código		B11B239201	B11B205221	B11B205321
Resolución óptica¹		Cama plana: 1.200 dpi ADF: 600 dpi	Cama plana: 1.200 dpi ADF: 600 dpi	Cama plana: 1.200 dpi ADF: 600 dpi
Profundidad de color		30-bit In/30 Out	48-bit In/16 Out	48-bit In/16 Out
Sensor de imagen		CIS	CCD	CCD
Fuente de luz				
Ciclo de trabajo diario		1.500 páginas	3.000 páginas	4.000 páginas
Velocidad²	ADF	25 ppm/10 ipm	25 ppm/50 ipm	40 ppm/80 ipm
	Cama plana	Color 1,4 ms/líneas (300 dpi)	Color 0,6 ms/líneas (300 dpi)	Color 0,6 ms/líneas (300 dpi)
Capacidad ADF		50 páginas	100 páginas	100 páginas
Tamaño del documento (máx.)	ADF	21,6 cm x 304,8 cm	21,6 cm x 101,6 cm	21,6 cm x 101,6 cm
	Cama plana	21,6 cm x 35,6 cm	21,5 cm x 29,7 cm	21,5 cm x 29,7 cm
Peso de papel (grosor)		50 – 120 g/m ²	50 – 128 g/m ²	50 – 128 g/m ²
Interfaz		USB 3.0	USB 2.0	USB 2.0
Software incluido		Epson Scan Epson Document Capture Pro®	Epson Scan 2 Epson Document Capture Pro® (Windows) Epson Document Capture (Mac)	Epson Scan 2 Epson Document Capture Pro® (Windows) Epson Document Capture (Mac)
Compatibilidad de drivers		TWAIN, ISIS®, WIA	TWAIN, ISIS®, WIA	TWAIN, ISIS®, WIA
Sistema operativo³		Microsoft Windows® Mac OS X®	Microsoft Windows® Mac OS X®	Microsoft Windows® Mac OS X®
Accesorios opcionales y consumibles		Módulo de red (Ethernet)	Módulo de red (Ethernet) Kit de rodillos	Módulo de red (Ethernet) Kit de rodillos
Dimensiones (largo / ancho / alto) y peso		45,1 cm x 31,8 cm x 12,1 cm 3,9 kg	49,2 cm x 35,8 cm x 21,6 cm 9,8 kg	49,2 cm x 35,8 cm x 21,6 cm 9,8 kg
Uso recomendado		Oficinas, gobierno, bancos	Oficinas, departamentales	Oficinas, departamentales
Garantía		1 año con opción de garantía extendida de dos años	1 año con opción de garantía extendida de dos años	1 año con opción de garantía extendida de dos años



CARACTERÍSTICAS		WorkForce® DS-50000 Cama Plana A3	WorkForce® DS-60000 Cama Plana A3	WorkForce® DS-70000 Cama Plana A3
Código		B11B204121	B11B204221	B11B204321
Resolución óptica¹		Cama plana: 600 dpi	Cama plana: 600 dpi ADF: 600 dpi	Cama plana: 600 dpi ADF: 600 dpi
Profundidad de color		48-bit In/24 Out	48-bit In/24 Out	48-bit In/24 Out
Sensor de imagen		CCD	CCD	CCD
Fuente de luz				
Ciclo de trabajo diario		N/A	5.000 páginas	8.000 páginas
Velocidad²	ADF	N/A	40 ppm/80 ipm	70 ppm/140 ipm
	Cama plana	Color 0,351 ms/líneas (300 dpi)	Color 0,351 ms/líneas (300 dpi)	Color 0,351 ms/líneas (300 dpi)
Capacidad ADF		N/A	200 páginas	200 páginas
Tamaño del documento (máx.)	ADF	N/A	29,7 cm x 254 cm	29,7 cm x 254 cm
	Cama plana	29,7 cm x 43,18 cm	29,7 cm x 43,18 cm	29,7 cm x 43,18 cm
Peso de papel (grosor)		N/A	35 – 128 g/m ²	35 – 128 g/m ²
Interfaz		USB 2.0	USB 2.0	USB 2.0
Software incluido		Epson Scan 2 Epson Document Capture Pro® (Windows) Epson Document Capture (Mac)	Epson Scan 2 Epson Document Capture Pro® (Windows) Epson Document Capture (Mac)	Epson Scan 2 Epson Document Capture Pro® (Windows) Epson Document Capture (Mac)
Compatibilidad de drivers		TWAIN, ISIS®, WIA	TWAIN, ISIS®, WIA	TWAIN, ISIS®, WIA
Sistema operativo³		Microsoft Windows® Mac OS X®	Microsoft Windows® Mac OS X®	Microsoft Windows® Mac OS X®
Accesorios opcionales y consumibles		Módulo de red (Ethernet)	Módulo de red (Ethernet) Kit de rodillos	Módulo de red (Ethernet) Kit de rodillos
Dimensiones (largo / ancho / alto) y peso		64 cm x 47 cm x 15,6 cm 14,8 Kg	64 cm x 52,2 cm x 28,7 cm 26,9 kg	64 cm x 52,2 cm x 28,9 cm 26,9 kg
Uso recomendado		Departamentales, volumen	Departamentales, volumen	Departamentales, volumen
Garantía		1 año con opción de garantía extendida de dos años	1 año con opción de garantía extendida de dos años	1 año con opción de garantía extendida de dos años

EPSON®

EXCEED YOUR VISION



www.latin.epson.com



[epsonlatinoamerica](https://www.youtube.com/epsonlatinoamerica)



[@epsonlatin](https://twitter.com/epsonlatin)



[epsonlatinoamerica](https://www.facebook.com/epsonlatinoamerica)



[@epsonlatinoamerica](https://www.instagram.com/epsonlatinoamerica)