

MYKRONOZ 

WEARABLE DESIGNED IN SWITZERLAND

ZeBuds Lite

- QUICK START GUIDE -



DOWNLOAD

MyKronoz App



Téléchargez l'app

Descargue la aplicación

Scaricare l'applicazione

Laden Sie die app

Zoek de app

Descarregue a aplicação

Pobierz aplikację

Загрузите приложение

獲取app

获取app

アプリをダウンロード

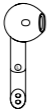
ดาวน์โหลด แอปพลิเคชัน

앱 을 다운로드 합니다

ENGLISH



OVERVIEW



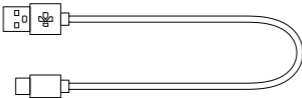
LEFT EARBUD



RIGHT EARBUD



CHARGING CASE



USB-C CHARGING CABLE

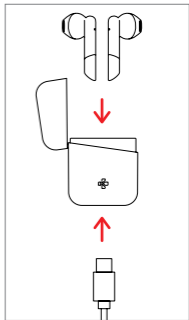
CHARGING

Before the first time use, make sure to fully charge **ZeBuds Lite** inside their charging box with the USB-C cable for about 2 hours.

ZeBuds Lite and its charging case will reach maximum battery capacity in order to provide you with up to 20 hours playtime.

ZeBuds Lite can deliver about 4 hours of battery life. When reaching low battery level, you will hear an audio indication in your earbuds inviting you to put them back in the charging case to recharge them.

It will take about 90 minutes to fully charge your earbuds in the charging case. Once the charging case is fully charged, you can recharge your earbuds up to 4 times until it reaches low battery.



LED INFORMATION

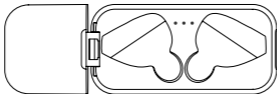
There are 3 LED indicators in the charging case to indicate its built-in battery level.

■ 3 LEDs ON = between 75% and 100%

■ 2 LEDs ON = between 25% and 75%

■ 1 LED ON = below 25% and requires your attention

■ LED OFF = 0% battery



PAIRING

In order to pair your **ZeBuds Lite** with your smartphone, please follow the below instructions:

- Search for the MyKronoz App in the App store or Google Play store, download and install the App on your mobile device.
- Open the MyKronoz App on your mobile device. Sign up if you are a new member or login with your existing account.
- Ensure the Bluetooth® is enabled on your mobile smartphone.
- Then follow the on-screen instructions.
- When your **ZeBuds Lite** are successfully paired, you will be notified on your mobile device's screen and white LED on either earbud will stay solid state for one second then turn off.
- You're now ready to enjoy your new **ZeBuds Lite**.

Note: Thanks to the MyKronoz mobile app you'll also enjoy new features and performance improvements.

HOW TO PAIR WITH ANOTHER SMARTPHONE

Android user: To pair your **ZeBuds Lite** with another phone, please unpair **ZeBuds Lite** from MyKronoz mobile app first, then perform a new pairing procedure with another smartphone as mentioned above.

iOS user: To pair your **ZeBuds Lite** with another phone, please forget **ZeBuds Lite** from your iOS device's Bluetooth list, then perform a new pairing procedure with another smartphone as mentioned above.

OPERATIONS

LEFT



RIGHT



Play / Pause

x2

Next track

x2

Voice control

x3

or

x3

Answer call

x2

or

x2

Reject call

Press & hold
for 3 seconds

or

Press & hold
for 3 seconds

End call

x2

or

x2

*use either earbud to conduct these operations

TECH SPECS

■ EARBUDS:

Bluetooth® 5.0 - Dimensions: 17.8*43*19mm - Weight: 5 g each - Battery type: 40 mAh
Battery life: up to 4h of playtime - Charging time: 20 min for 1h listening / 1h30 full charge
Dual microphone - Speaker impedance: 32Ω - Frequency: 20Hz/20KHz - IPX4 water resistant - Operating temperature: -10°C to +60°C

■ CHARGING CASE:

Dimensions: 46.6*22.5*56.5mm - Weight: 40 g - Battery type: 400 mAh - Battery life: 16h of extra playtime - Charging time: 1h30 for full charge - USB-C charging port

Compatible with iOS and Android devices.
1 year international warranty.

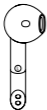
WHAT'S IN THE BOX

- **ZeBuds Lite** with charging case
- 1x USB-C charging cable
- 1x Quick start guide

FRANÇAIS



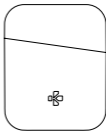
VUE D'ENSEMBLE




ÉCOUTEUR GAUCHE



ÉCOUTEUR DROIT



BOÎTIER DE CHARGE



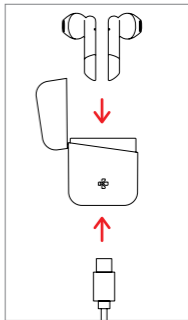
CÂBLE DE CHARGE USB-C

CHARGEMENT

Avant d'utiliser vos écouteurs **ZeBuds Lite** pour la première fois, veuillez les charger à pleine capacité dans leur boîtier de charge pendant environ 2 heures en utilisant le câble de charge USB-C fourni. Une fois la pleine charge atteinte, vos écouteurs **ZeBuds Lite** et leur boîtier de charge vous donneront jusqu'à 20 heures d'écoute musicale cumulées.

Les écouteurs **ZeBuds Lite** peuvent offrir jusqu'à 4 heures d'autonomie. Une fois le niveau minimum atteint, un signal sonore sera émis dans les écouteurs afin de vous inviter à les recharger dans leur boîtier de charge.

Il faut environ 90 minutes pour recharger pleinement les écouteurs dans leur boîtier de charge. À pleine charge, le boîtier offre 4 charges complètes de vos écouteurs avant d'atteindre son niveau minimum de batterie.



INDICATEURS LUMINEUX

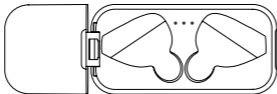
Le boîtier de charge est équipé de trois LED pour vous indiquer son niveau de charge.

■ 3 LED allumées = Niveau de batterie entre 75% et 100%

■ 2 LED allumées = Niveau de batterie entre 25% et 75%

■ 1 LED allumée = Niveau de batterie inférieur à 25% nécessitant votre attention

■ LED éteinte = 0% de batterie



JUMELAGE

Pour jumeler vos **ZeBuds Lite** avec votre smartphone, veuillez suivre les instructions ci-dessous :

- Rechercher l'application MyKronoz dans l'App store ou Google Play store. Puis, télécharger et installer l'application sur votre appareil mobile.
- Ouvrez l'application MyKronoz sur votre appareil mobile. Inscrivez-vous si vous êtes un nouveau membre ou connectez-vous avec votre compte existant.
- Veillez à ce que la fonction Bluetooth® soit activé sur votre smartphone mobile.
- Suivez ensuite les instructions à l'écran.
- Lorsque vos **ZeBuds Lite** seront jumelé avec succès, vous serez notifié sur l'application mobile et la LED blanche sur l'un des deux écouteurs s'allumera pendant une seconde, puis s'éteindra.
- Vous êtes maintenant prêt à profiter de votre nouveau **ZeBuds Lite**.

Note: Grâce à l'application mobile MyKronoz, vous bénéficierez également de nouvelles fonctionnalités et améliorations.

COMMENT JUMELER AVEC UN AUTRE SMARTPHONE

Utilisateur Android : Pour jumeler votre **ZeBuds Lite** avec un autre téléphone, dissociez **ZeBuds Lite** à travers l'application MyKronoz, puis effectuez une nouvelle procédure d'appairage avec un autre smartphone comme expliqué ci-dessus.

Utilisateur iOS : Pour jumeler votre **ZeBuds Lite** avec un autre téléphone, veuillez oublier **ZeBuds Lite** de la liste des périphériques Bluetooth®, puis effectuez une nouvelle procédure d'appairage avec un autre smartphone comme mentionné ci-dessus.

OPÉRATIONS

GAUCHE



DROITE



Lecture / Pause

x2

Chanson suivante

x2

Commande vocale

x3

ou

x3

Répondre à un appel

x2

ou

x2

Refuser à un appel

Appui long pendant
3 secondes

ou

Appui long pendant
3 secondes

Terminer à un appel

x2

ou

x2

*utilisez l'un ou l'autre des écouteurs pour ces opérations

SPEC TECH

I ÉCOUTEURS :

Bluetooth® 5.0 - Dimensions : 17.8x43x19 mm - Poids : 5 g chacun - Type de batterie : 40 mAh
Autonomie : jusqu'à 4h d'écoute - Temps de charge : 20 min pour 1h d'écoute / 1h30 pour une charge complète - Double microphone - Impédance des enceintes : 32Ω
Fréquence : 20Hz/20KHz - Résistance à l'eau IPX4 - Température de fonctionnement : -10°C to +60°C

I BOÎTIER :

Dimensions : 46.6x22.5x56.5mm - Poids : 40 g - Type de batterie : 400 mAh - Autonomie : 16h d'écoute supplémentaire - Temps de charge : 1h30 pour une charge complète - Port de charge USB-C

Compatible avec les appareils iOS et Android.

Garantie internationale d'un an.

DANS LA BOÎTE

I **ZeBuds Lite** et boîtier de charge

I 1x Câble de charge USB-C

I 1x Guide de démarrage



Scan & Get

MORE INFORMATION



Scannez pour obtenir plus d'informations

Escanear para mas informaciones

Scansiona per maggiori informazioni

Scannen Sie für weitere Informationen

Scanner voor meer informatie

Escanea para mais informações

Zeskanuj, aby uzyskać więcej informacji

Считайте QR-код для получения

дополнительной информации

扫描获取更多信息

掃描獲取更多信息

詳細については、スキャン

สแกนหาข้อมูลเพิ่มเติม

자세한 내용은 스캐너

Or visit www.mykronoz.com/support

- SAFETY & REGULATORY NOTICES -

SAFETY INSTRUCTIONS

- To prevent possible hearing damage, do not listen at high volume levels for long periods of time.
- Use of earbuds will prevent your ability to hear other sounds.
- Use your earbuds with caution when engaging in any activity that requires your full attention.
- This package contains small parts that may be hazardous to children and should be kept out of reach from children. This product is not a toy never allow children to play with this product.
- Never try to dismantle the product yourself, or push objects of any kind into the products, as this may cause short circuits, which could result in a fire or electric shock.
- None of the components can be replaced or repaired by users. Please contact customer service for any assistance.
- Avoid exposing your product to rain, moisture or other liquids to protect against damage to the product or injury to you.



- Do NOT submerge the earbuds in water.
- Do NOT expose the earbuds to moving water (e.g., from a faucet, etc.).
- Do NOT wear the earbuds while showering or bathing, or when participating in water sports, e.g., swimming, waterskiing, surfing, etc.
- Leaving the product in hot or cold places, such as in a closed car in the summer and winter conditions, will reduce the capacity and lifetime of the earbuds.
- Read all the instructions before using the charging case.
- Do not expose charging case to water, rain, liquids or snow.
- Use of a power supply or charger that is not recommended may result in a risk of fire or injury.
- Do not use the charging case in excess of its output range.

INFORMATIONS DE SÉCURITÉ

- Pour éviter tout dommage auditif, n'écoutez pas à un volume élevé pendant de longues périodes.
- L'utilisation d'écouteurs vous isole des bruits ambiants. Merci de ne pas les utiliser lors d'activités requérant toute votre attention à l'environnement.
- Cette boîte contient de petites pièces qui pourraient s'avérer dangereuses pour de jeunes enfants. Ce produit n'est pas un jouet, merci de ne pas le mettre entre les mains d'enfants en bas âge.
- Ne jamais essayer de réparer ou démonter vous-même ce produit afin de prévenir tout risque de blessure ou de choc électrique.
- Aucuns des composants de ce produit ne peuvent être réparé ou remplacé sans avoir contacté au préalable notre service client.
- Ne pas exposer le produit à la pluie, une forte humidité, ou tout autre liquide afin d'éviter d'endommager ce dernier de façon irréversible ou de vous blesser.



- Ne pas immerger les écouteurs
- Ne pas utiliser les écouteurs sous l'eau ou lors d'activités aquatiques comme la baignade, la nage, les sports nautiques y compris lors d'une douche.
- Laisser le produit exposé à de très chaudes ou très froides températures réduira de façon significative la performance de sa batterie interne.
- L'utilisation d'un chargeur non certifié n'est pas recommandée et pourrait occasionner des risques de feu ou de blessures.
- Merci de prendre connaissance de toutes les instructions de sécurité avant d'utiliser votre produit.

REGULATORY NOTICES



USA FCC STATEMENT

This device complies with part 15 of the FCC Rules. Operation is subject to the following two conditions: (1) This device may not cause harmful interference, and (2) this device must accept any interference received, including interference that may cause undesired operation.

CAUTIONS

Any changes or modifications not expressly approved by the party responsible for compliance could void your authority to operate the equipment.

FCC NOTICE

This equipment has been tested and found to comply with the limits for a Class B digital device, pursuant to part 15 of the FCC Rules. These limits are designed to provide reasonable protection against harmful interference in a residential installation.

This equipment generates, uses and can radiate radio frequency energy and, if not installed and used in accordance with the instructions, may cause harmful interference to radio communications. However, there is no guarantee that interference will not occur in a particular installation. If this equipment does cause harmful interference to radio or television reception, which can be determined by turning the equipment off and on, the user is encouraged to try to correct the interference by one or more of the following measures:

- Reorient or relocate the receiving antenna.
- Increase the separation between the equipment and receiver.
- Connect the equipment into an outlet on a circuit different from that to which the receiver is connected.
- Consult the dealer or an experienced radio/ TV technician for help.

FCC ID: 2AA7D-ZEBDSLE

RF EXPOSURE STATEMENTS

This equipment complies with FCC radiation exposure requirement set forth for an uncontrolled environment. End users must follow the specific operating instructions for satisfying RF exposure compliance.

CANADA ISED STATEMENT

This device complies with Industry Canada license-exempt RSSs. Operation is subject to the following two conditions: (1) this device may not cause interference, and (2) this device must accept any interference, including interference that may cause undesired operation of the device. This Class B digital apparatus complies with Canadian ICES-0003.

Le présent appareil est conforme aux CNR d'Industrie Canada applicables aux appareils radio exempts de licence. L'exploitation est autorisée aux deux conditions suivantes : (1) l'appareil ne doit pas produire de brouillage, et (2) l'utilisateur de l'appareil doit accepter tout brouillage radioélectrique subi, même si le brouillage est susceptible d'en compromettre le fonctionnement.

RF EXPOSURE STATEMENTS

This device complies with the ISED RSS-102 RF exposure requirement set forth for an uncontrolled environment and are safe for intended operation as described in this manual.

Cet appareil est conforme aux exigences d'exposition RF de l'ISED RSS-102 définies pour un environnement non contrôlé et est sûr pour le fonctionnement prévu comme décrit dans ce manuel.

CE DIRECTIVE



KRONOZ LLC hereby declares that the device is in compliance with the essential requirements and other relevant provisions of directives 2014/53/EU and 2012/19/EU. The original EU declaration of conformity may be found at <https://www.mykronoz.com/assets/certifications-ce-ZeBuds-Lite.pdf>

KRONOZ LLC déclare que cet appareil est conforme aux exigences essentielles et aux autres dispositions pertinentes de la directive RE Directives 2014/53/EU et 2012/19/EU. La déclaration de conformité complète est disponible sur : <https://www.mykronoz.com/assets/certifications-ce-ZeBuds-Lite.pdf>



DISPOSAL AND RECYCLING INFORMATION

After the implementation of the European Directive 2012/19/EU in the national legal system, the following applies: electrical and electronic devices may not be disposed of with domestic waste. Consumers are obliged by law to return electrical and electronic device at the end of their service lives to the public collecting points set up for this purpose or point of sale. Details to this are defined by the national law of the respective country. This symbol on the product, the instruction manual or the package indicates that a product is subject to these regulations. By recycling, reusing the materials or other forms of utilizing old devices, you are making an important contribution to protecting our environment.

©2019 Kronoz LLC, all rights reserved. Kronoz LLC, Avenue Louis-Casai 18, 1209 Geneva, Switzerland
All brands or product names are or may be trademarks of their respective owners. Pictures and specifications are not contractual. Les marques citées sont des marques déposées par leur fabricant respectif. Photos et caractéristiques non contractuelles.

Designed in Switzerland - Assembled in China

MYKRONOZ

WEARABLE DESIGNED IN SWITZERLAND

JOIN US @MYKRONOZ



© 2019 KRONOZ LLC. All rights reserved.