


## What's in the Box? 제품 내용물 随附物品 包裝箱中的內容



Power cable  
전원 케이블  
电源线  
電源線



Cleaning cloth  
청소용 천  
清洁布  
清潔抹布



Documentation  
문서  
文档  
說明文件

### TV tuner models TV 튜너 모델 电视调谐器型号 電視調諧器型號

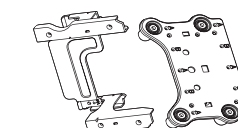


Infrared (IR) emitter cable  
IR 방출기 케이블  
红外 (IR) 发射器电缆  
紅外線 (IR) 發射器連接線

### Select models 선택 모델 特定型号 部分型號



Remote control  
리모컨  
遙控器  
遙控器



Wall-mounting  
adapter assembly  
벽 장착 어댑터 부품  
牆壁安裝适配器组件  
壁掛配件組件

# 5

## CONNECT TO THE INTERNET

Router and Internet access are required and sold separately.

### 인터넷 연결

라우터와 인터넷 액세스가 필요하며 별도 판매됩니다.

### 连接到 INTERNET

需要使用路由器并访问 Internet，相应设备需要单独购买。

### 連線到網際網路

必須具備路由器和網際網路連線，兩者皆為另行販售。



#### Wired Network / 유선 네트워크 有线网络 / 有線網路

Internet  
인터넷  
網際網路


Wired router  
유선 라우터  
有線路由器  
有線路由器



#### Wireless Network / 무선 네트워크 无线网络 / 無線網路

Internet  
인터넷  
網際網路

Wireless router  
무선 라우터  
無線路由器  
無線路由器



Refer to "Connecting to the Internet" in the User Guide.

사용 설명서의 "인터넷 연결"을 참조하십시오.

请参阅《用户指南》中的“连接到 Internet”。

請參閱《使用手冊》內的〈連線到網際網路〉一節。

# 6

## WATCH AND RECORD TV (OPTIONAL)

TV tuner models

### TV 시청 및 녹화 (선택 사항)


TV 튜너 모델

### 观看和录制电视节目 (可选)

电视调谐器型号

### 觀看與錄製電視節目 (選用)

電視調諧器型號



- 1 S-Video input
- 2 Stereo audio input
- 3 TV In
- 4 IR emitter (blaster) output

- 1 S-Video 輸入
- 2 立體聲音頻輸入
- 3 電視輸入
- 4 紅外線發射器 (增強器) 輸出

- 1 S-Video 입력
- 2 스테레오 오디오 입력
- 3 TV 입력
- 4 IR 방출기(블래스터) 출력


- 1 S-Video 輸入
- 2 立體音訊輸入
- 3 電視輸入
- 4 紅外線發射器 (傳輸器) 輸出

Connect your TV cable or set-top box to the PC. With Live TV and Windows® Media Center, you can watch and record your favorite local TV and cable content.

TV 케이블이나 셋톱 박스를 PC에 연결합니다. 라이브 TV와 Windows® Media Center를 사용하여 선호하는 지역 TV 및 케이블 콘텐츠를 시청하고 녹화할 수 있습니다.

將電視電纜或機頂盒連接到電腦。使用實時電視和 Windows® Media Center，您可以觀看並錄製您喜愛的本地電視和有線電視節目內容。

將電視連接線或機上盒連接到電腦。您可以使用「電視實況播送」與「Windows® Media Center」來觀看與錄製您最喜歡的當地電視與有線電視節目。



Refer to "TV Tuner and Windows Media Center" in the User Guide.

사용 설명서의 "TV 튜너 및 Windows Media Center"를 참조하십시오.

请参阅《用户指南》中的“电视调谐器和 Windows Media Center”。

請參閱《使用手冊》內的〈電視調諧器與 Windows Media Center〉一節。