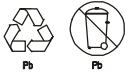


Guia de Instalação Smart-UPS™ APCRBC143

Substituição da bateria

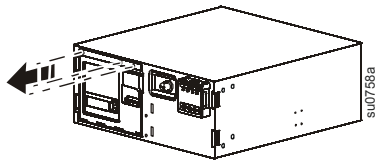


Sempre recicle baterias usadas. Para obter informações sobre a reciclagem de baterias usadas, consulte a Folha de informações sobre o descarte de baterias incluída com a bateria de substituição.

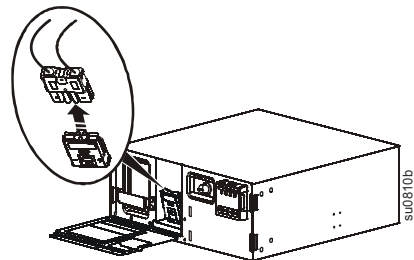
Substitua as baterias usadas por baterias aprovadas pela APC. Para solicitar baterias de substituição APCRBC143, acesse o website da APC em www.apc.com.

Remova a bateria do no-break

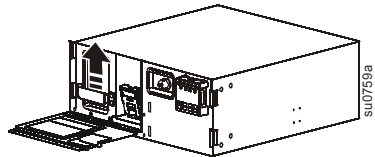
1



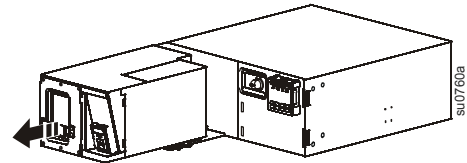
2



3

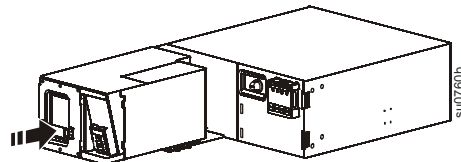


4

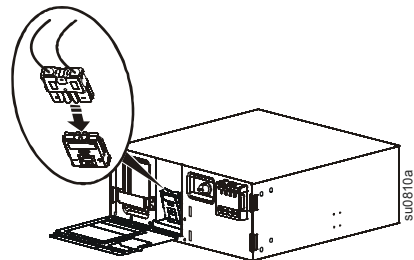


Instale a bateria de substituição do no-break

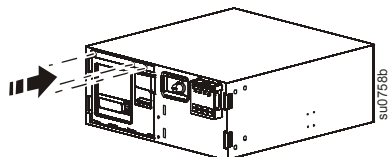
1



2

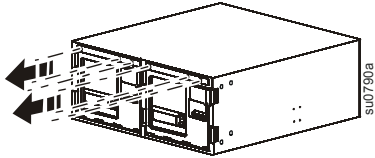


3

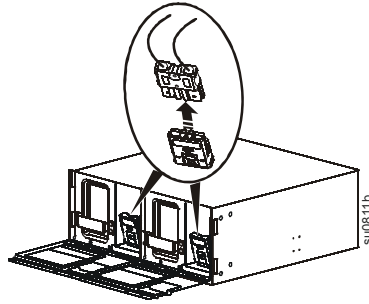


Remova as baterias do conjunto de bateria externo (XLBP)

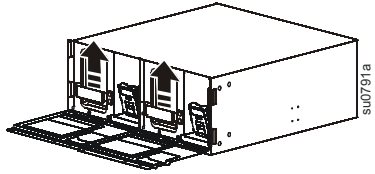
1



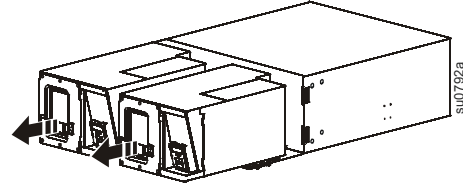
2



3

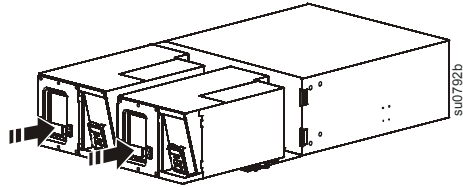


4

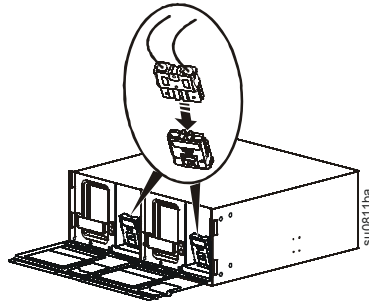


Instale as baterias no conjunto de bateria externo (XLBP)

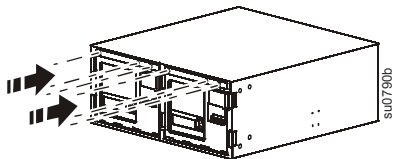
1



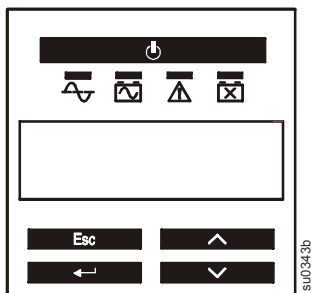
2



3



Redefina a data de instalação da bateria



Redefina a Data de instalação da bateria para a bateria interna do no-break.

Se a tela Battery Install Date (Data de instalação da bateria) não for exibida pela interface dentro de dois minutos da instalação da nova bateria, use as setas de direção para navegar para: **Main Menu (Menu principal) > Configuration (Configuração) > Battery Install Date (Data de instalação da bateria)**.

Na tela Battery Install Date (Data de instalação da bateria), use as setas de direção para selecionar o mês, o dia e o ano. Pressione ENTER para selecionar e passar para a próxima opção.

Ao terminar, pressione ENTER para salvar a data.

Quando o RBC estiver completamente carregado, realize um autoteste e um teste de calibração de tempo de funcionamento.

Para obter suporte técnico e informações de garantia, acesse o website da APC em **www.apc.com**.

© 2012 APC by Schneider Electric. APC, o logotipo da APC e Smart-UPS são de propriedade da Schneider Electric Industries S.A.S., da American Power Conversion Corporation ou de suas empresas controladas. Todas as outras marcas comerciais são propriedade de seus respectivos donos.

PB 990-4653
5/2012