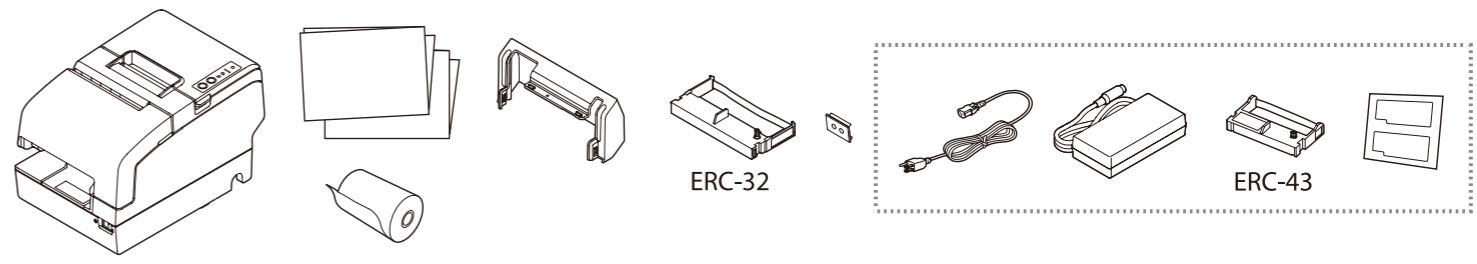


EN	Setup Guide	For detailed information and safety recommendations, refer to the Important Safety included with the package, or User's Manual on the website.
FR	Guide de configuration	Pour des informations détaillées et des recommandations sur la sécurité, voir les informations de sécurité importantes incluses dans l'emballage ou le Manuel d'utilisation sur le site Web.
DE	Installationshandbuch	Detaillierte Informationen und Sicherheitshinweise finden Sie im mitgelieferten Dokument Wichtige Sicherheitshinweise oder in dem Benutzerhandbuch auf der Webseite.
NL	Installatiehandleiding	Voor gedetailleerde informatie en veiligheidsaanbevelingen, raadpleegt u Belangrijke veiligheid die in de verpakking is geleverd of de gebruikershandleiding op de website.
IT	Guida di installazione	Per informazioni dettagliate e raccomandazioni di sicurezza, consultare le importanti istruzioni di sicurezza incluse con la confezione o il Manuale dell'utente presente sul sito web.
ES	Guía de instalación	Para obtener información detallada y recomendaciones de seguridad, consulte la sección de seguridad importante incluida con el paquete o el Manual de usuario que encontrará en el sitio Web.
PT	Guia de instalação	Para obter informações mais pormenorizadas e recomendações de segurança, consulte as Informações de Segurança Importantes incluídas na embalagem ou o Manual do utilizador no website.
TR	Kurulum kılavuzu	Detaylı bilgiler ve güvenlik önerileri için, pakette birlikte verilen Önemli Güvenlik belgesine veya web sitesindeki Kullanıcı Kılavuzuna başvurun.
EL	Οδηγός εγκατάστασης	Για λεπτομερείς πληροφορίες και συστάσεις σχετικά με την ασφάλεια, ανατρέξτε στον οδηγό Σημαντικές πληροφορίες για την ασφάλεια που περιλαμβάνεται στη συσκευασία ή στο Εγχειρίδιο χρήστη στον ιστότοπο.
SL	Priročnik za namestitev	Za podrobnejše informacije in varnostna priporočila, glejte Pomembne varnostne informacije, ki so priložene, ali navodila za uporabo na spletni strani.
HR	Vodič za postavljanje	Detaljne informacije i sigurnosne preporuke potražite u odjeljku Važne sigurnosne preporuke koje se nalaze u pakiranju ili u Korisničkom priručniku na web-mjestu.
MK	Водич за поставување	За детални информации и безбедносни препораки, погледнете го делот Важно за безбедноста вклучено во пакувањето или Упатството за корисникот на веб-локацијата.
SR	Vodič za podešavanje	Za detaljne informacije i bezbednosne preporuke pogledajte informacije važne za bezbednost koje su priložene u pakovanju ili korisnički priručnik na veb stranici.
DA	Installationsvejledning	For nærmere oplysninger og anbefalinger på sikkerhedsområdet, bedes du venligst se sikkerhedsvejledningen, der følger med i pakken, eller se brugervejledningen på hjemmesiden.
FI	Asennusopas	Kun haluat yksityiskohtaisia tietoja ja turvallisuussuosituksia, lue toimitukseen kuuluvat Tärkeät turvaohjeet tai web-sivulla oleva käyttöohje.
NO	Installeringshåndbok	For detaljert informasjon og sikkerhetsanbefalinger, se arket Viktig sikkerhetsinformasjon i pakken eller brukermanualen på nettsiden.
SV	Installationshandbok	För detaljerad information och säkerhetsföreskrifter, se Viktig säkerhet som medföljer förpackningen, eller bruksanvisningen på webbplatsen.
PL	Instrukcja instalacji	Szczegółowe informacje i zalecenia dotyczące bezpieczeństwa zawiera dostarczona w tym opakowaniu instrukcja Ważne zalecenia dotyczące bezpieczeństwa lub podręcznik użytkownika na stronie internetowej.
CS	Instalační příručka	Podrobnější informace a bezpečnostní pokyny naleznete v dokumentu Důležité bezpečnostní pokyny, který je součástí dodávky, nebo v Uživatelské příručce na webu.
HU	Üzembe helyezési útmutató	A részletes információkért és a biztonsággal kapcsolatos javaslatokért lásd a csomagban található Fontos biztonsági utasításokat, vagy a weboldalon található Felhasználói kézikönyvet.
SK	Inštalčná príručka	Podrobné informácie a bezpečnostné odporúčania nájdete v časti Dôležité bezpečnostné opatrenia, ktoré sú súčasťou balenia, alebo v užívateľskej príručke na webovej stránke.
RO	Ghid de instalare	Pentru informații detaliate și recomandări privind siguranța, consultați secțiunea „Informații importante privind siguranța”, inclusă în pachet, sau Manualul utilizatorului de pe site-ul web.
BG	Инструкции за инсталиране	За подробна информация и препоръки за безопасност, вижте Важна информация за безопасност, включена в пакета, или ръководството на потребителя на уеб сайта.
LV	Uzstādīšanas rokasgrāmata	Detalizētu informāciju un drošības ieteikumus skatiet iepakojumā iekļautajā dokumentā Important Safety (Svarīga drošības informācija) vai timeklā vietnē pieejamajā lietotāja rokasgrāmātā.
LT	Sąrankos vadovas	Išsamios informacijos ir saugos rekomendacijų ieškokite pakuotėje pateiktose „Svarbiose saugos instrukcijose“ arba naudotojo vadove svetainėje.
ET	Paigaldusjuhend	Täpsemat teavet ja ohutussoovitused saadakse pakendis olevalt infolehelt „Ohutus“ ning veebisaidil avaldatud kasutusjuhendist.
RU	Руководство по установке	Подробную информацию и рекомендации по технике безопасности см. в документе "Важная информация по технике безопасности" в комплекте с устройством либо в Руководстве пользователя на веб-сайте.
UK	Довідник з налаштування	Докладну інформацію та рекомендації щодо безпеки див. у документі «Важлива інформація з техніки безпеки» з комплекту поставки або в посібнику користувача на веб-сайті.
KK	Орнату нұсқаулығы	Толығырақ ақпаратты және қауіпсіздік кеңестерін жиынтықта қамтылған Маңызды қауіпсіздік ақпараты немесе веб-сайттағы Пайдаланушы нұсқаулығынан қараңыз.
AR	دليل الإعداد	للحصول على مزيد من المعلومات التفصيلية وتوصيات السلامة؛ ارجع إلى تعليمات السلامة الهامة المتضمنة مع العبوة أو دليل المستخدم الموجود على موقع الويب.
TH	คู่มือการติดตั้ง	สำหรับข้อมูลละเอียดและคำแนะนำความปลอดภัย โปรดดูข้อมูลความปลอดภัยที่สำคัญที่รวมมากับแพ็คเกจหรือคู่มือผู้ใช้ในเว็บไซต์
SC	安装指南	详细信息以及安全注意事项请参考包装内随附的重要安全说明或网站上的用户手册。



EN Depending on the model, the accessories in the broken line box may not be included. The shape of the accessories varies between models and areas.

FR En fonction du modèle, il se peut que les accessoires représentés dans le cadre formé par une ligne discontinue ne soient pas fournis. La forme des accessoires varie d'un modèle et d'un pays à l'autre.

DE Je nach Modell ist das Zubehör in dem mit gestrichelten Linien umrandeten Kästchen möglicherweise nicht inbegriffen. Das äußere Erscheinungsbild des Zubehörs ist von Modell und Region abhängig.

NL Afhankelijk van het model is het mogelijk dat de accessoires die u in het vak met de ononderbroken rand ziet, niet zijn meegeleverd. De vorm van de accessoires varieert volgens het model en het gebied.

IT A seconda del modello, gli accessori presenti nel riquadro tratteggiato potrebbero non essere inclusi. La forma degli accessori varia tra modelli e aree.

ES En función del modelo, los accesorios en el cuadro con la línea discontinua pueden no estar incluidos. La forma de los accesorios varía según el modelo y el área.

PT Dependendo do modelo, os acessórios na secção picotada poderão não estar incluídos. O formato dos acessórios varia consoante os modelos e zonas.

TR Modele bağlı olarak kesik çizgi ile gösterilen kutudaki aksesuarlar dahil edilmemiş olabilir. Aksesuarların şekli modele ve bölgeye bağlı olarak değişiklik gösterir.

EL Ανάλογα με το μοντέλο, τα παρελκόμενα στο πλαίσιο με τη διακεκομμένη γραμμή μπορεί να μην περιλαμβάνονται. Το σχήμα των παρελκόμενων διαφέρει μεταξύ μοντέλων και περιοχών.

SL Glede na model dodatki v črtkanem okvirčku morda niso priloženi. Oblika dodatkov je odvisna od modela in območja.

HR Ovisno o modelu uređaja, dodatna oprema u crtkanom okviru možda nije priložena. Oblik dodatne opreme ovisi o modelu uređaja i zemljopisnoj regiji.

MK Во зависност од моделот, дополнителната опрема во прецртаното поле веројатно не е вклучена. Обликот на дополнителната опрема се разликува во зависност од моделите и регионите.

SR U zavisnosti od modela ne mora biti dodatna oprema uključena u crtkanom okviru. Oblik dodatne opreme zavisi od modela i regiona.

DA Afhangigt af modellen, er tilbehøret i boksen med den stiplede linje muligvis ikke inkluderet. Formen på tilbehøret er forskellig, alt efter model og område.

FI Katkoviivalla merkityssä laatikossa olevia lisävarusteita ei toimiteta välttämättä kaikkien mallien mukana. Lisävarusteiden muoto voi vaihdella mallin ja alueen mukaan.

NO Avhengig av modellen kan det hende at tilbehøret i boksen med den stiplede linjen, ikke er inkludert. Formen på tilbehøret varierer alt etter modell og område.

SV Tillbehören i rutan med den streckade linjen kanske inte medföljer beroende på modellen. Tillbehörens form varierar mellan olika modeller och områden.

PL W zależności od modelu, akcesoria przedstawione w ramce mogą nie być załączone. Kształt akcesoriów zależy od modelu i obszaru stosowania.

CS V závislosti na modelu nemusí být příslušenství v čárkovaném poli obsaženo. Tvar příslušenství se liší podle modelu a oblasti.

HU A szaggatott vonallal jelölt négyzetben található tartozékok modellől függően külön kaphatók. A tartozékok alakja modellenként és területenként eltérő.

SK V závislosti od modelu nemusí obsahovať príslušenstvo v čiarkovanom poli. Tvar príslušenstva sa líši podľa modelu a oblasti.

RO În funcție de model, s-ar putea ca accesoriile din cutia cu linie intreruptă să nu fie incluse. Forma accesoriilor diferă în funcție de model și zonă geografică.

BG В зависимост от модела може да не бъдат включени принадлежностите в полето с прекъсната линия. Формата на принадлежностите е различна за различните модели и зони.

LV Atkarībā no modeļa piederumi, kas atrodas raustītās līnijas rāmī, var nebūt iekļauti komplektācijā. Piederumu forma dažādiem modeļiem un laukumiem atšķiras.

LT Nuo modelio priklausau, ar bus pridėti priedai, parodyti punktyrine linija apvestame langelyje. Priedų forma priklausau nuo modelio ir pardavimų rinkos.

ET Olenevalt mudelist ei pruugi punktiirjoonega kasti olevad tarvikud komplekti kuuluda. Tarvikute kuju erineb olenevalt mudelist ja piirkonnast.

RU В зависимости от модели в комплект поставки могут не входить аксессуары, показанные внутри пунктирной линии. Внешний вид аксессуаров может быть различным в зависимости от модели и рынка продажи.

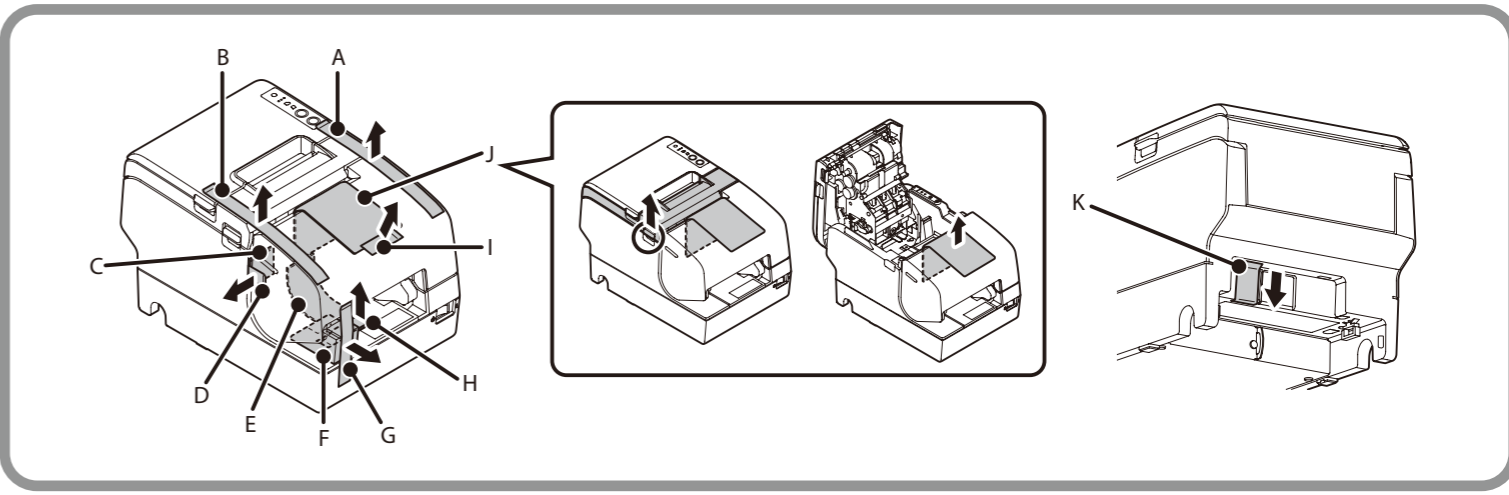
UK Залежно від моделі комплектуючі, обведені пунктиром, можуть не входити у комплектацію. Зовнішній вигляд комплектуючих варіюється залежно від моделей і регіонів.

KK Үлгіге байланысты пунктирлік сызық ішіндегі қосалқы құралдар қамтылмауы мүмкін. Қосалқы құралдардың пішіні үлгілер мен аумақтар арасында әр түрлі болады.

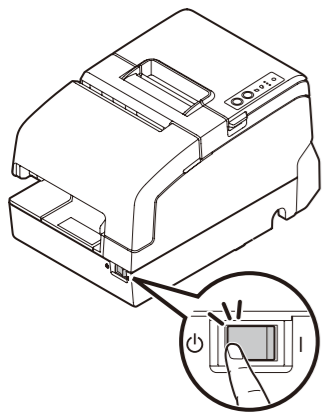
AR حسب الموديل، قد لا توجد الملحقات التكميلية المشار إليها في الصندوق المحدد بالخط المنقطع.

TH ขึ้นอยู่กับรุ่น อาจไม่รวมอุปกรณ์เสริมมาในกล่อง รูปร่างของอุปกรณ์เสริมเปลี่ยนแปลงตามรุ่นและพื้นที่

SC 取决于机型，虚线框内的附件可能不随机附送。附件的形状根据机型和地区而异。



1



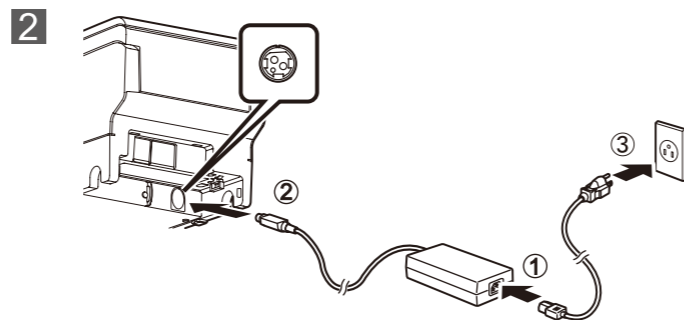
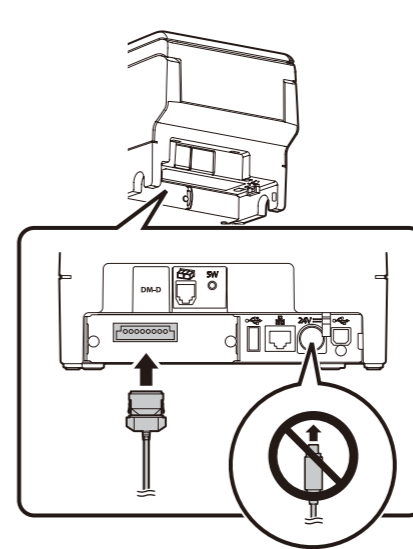
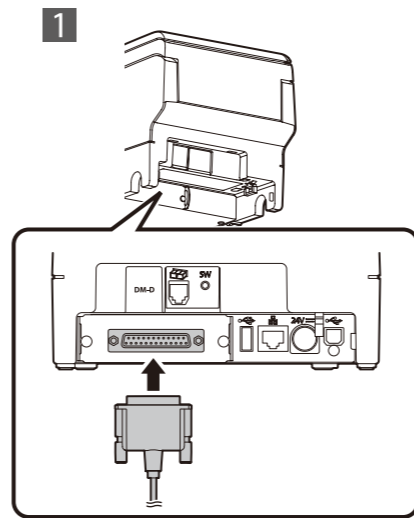
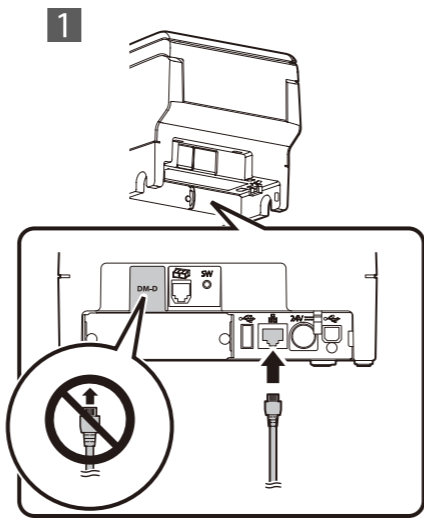
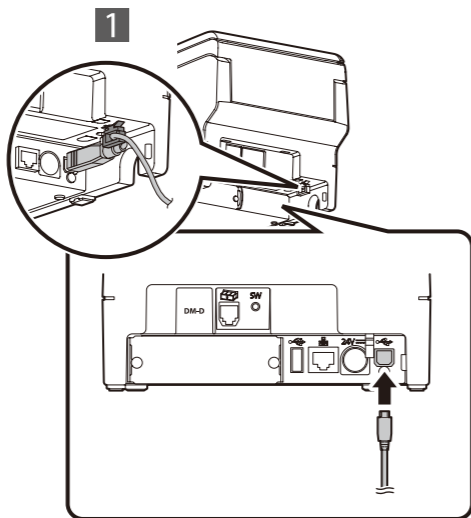
2

USB

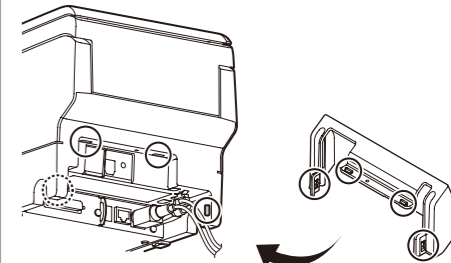
10BASE-T/100BASE-TX

RS-232

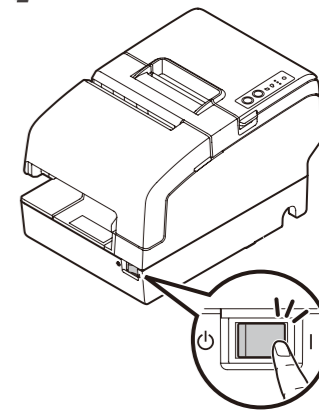
USB PlusPower



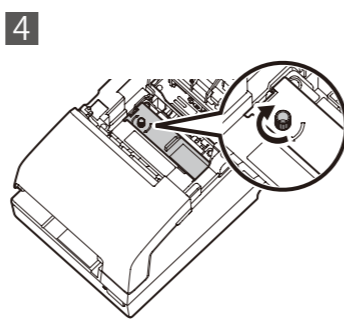
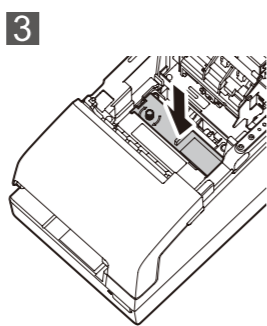
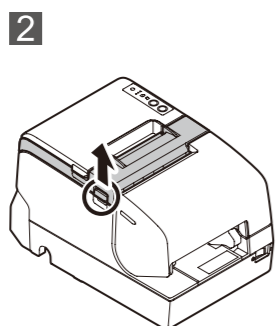
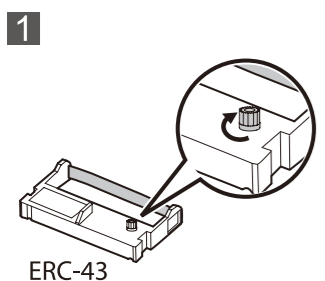
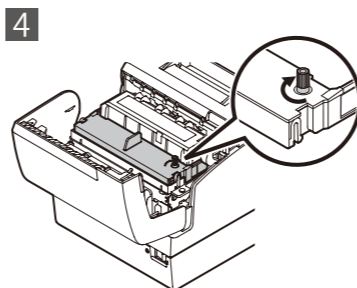
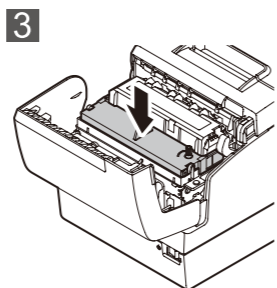
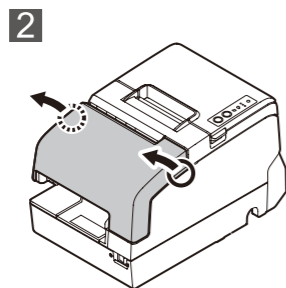
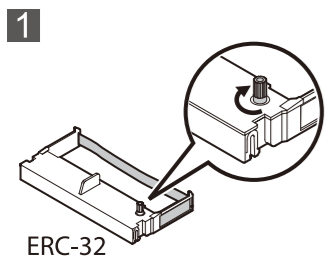
3



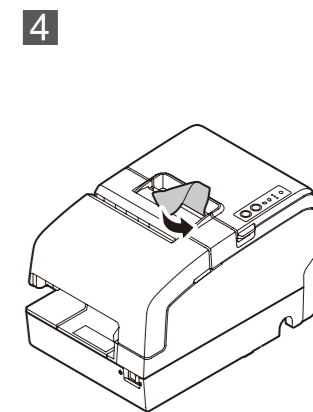
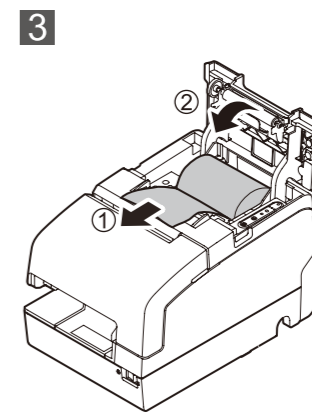
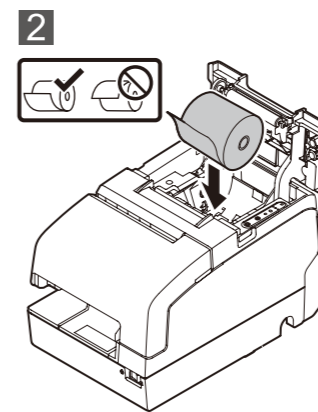
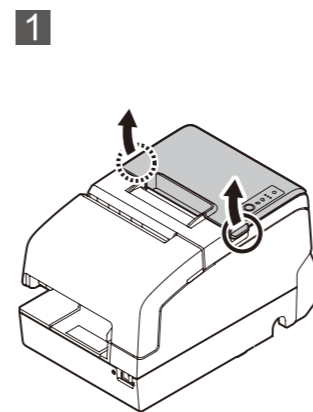
4



5



6



<https://epson.sn>