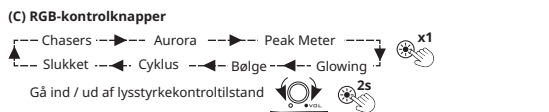
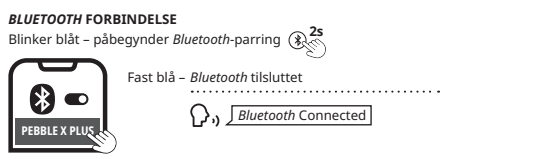


DA

- OVERSIGT**
(A) Volumknop
(B) Multifunktionsknap
(C) RGB-kontrollknapper
(D) Deriverte til fuldtoneområdet
(E) Subwoofer
(F) LED-indikator
(G) Osvættelens
(H) Porte



- (A) Multifunktionsknap**
• Bluetooth pairing
• Kildevalg
- (B) Multifunktionsknap**
• Pårvøring Bluetooth
• Blå/lyd
- (C) Ovlådningsknapper**
• Chasers → Aurora → Peak Meter
• Slukket → Cyklus → Bølge → Glowing
- (D) Deriverte til fuldtoneområdet**
• Subwoofer
• Kontrol LED
- (E) Subwoofer**
• Kontrol LED
- (F) LED-indikator**
• Svilt/lys
• Blå/lyd mode → Zåpnet (Valgfarve (Valgfarve))
• Blå/lyd mode → lysstyrkekontrol
• Blå/lyd mode → Bluetooth pairing
• Blå/lyd mode → Bluetooth pairing
• Fast grøn → AUX-indgang
• Fast blå → USB-lyd
- (G) Osvættelens**
• Blå/lyd mode → Aurora → Peak Meter
• Slukket → Cyklus → Bølge → Glowing
- (H) Porte**
• 3,5 mm AUX-indgangsport
• USB-C-port (lyd og strøm, op til 5V $\overline{\text{---}}$ 3A)
• PD-Power-port (op til 5-15W $\overline{\text{---}}$ 2-3A)
• 3,5 mm 4-pollet hovedtelefonudgangsport
• 3,5 mm mikrofonindgangsport



- TILSLUTNING**
1) Headset / hovedtelefoner
2) Mikrofon
3) Tabletter/mobile enheder
4) Bærbare afspillere
5) PC/Mac
6) PlayStation-konsoller
7) USB PD-adaptér medfølger ikke
- FIRMWAREOPDATERING**
Hvis en opdatering er tilgængelig, skal du besøge [creative.com/support/PebbleXPlus](https://www.creative.com/support/PebbleXPlus) at downloade firmwarefilen. Der kræves en pc for at udføre denne handling.
- MASTER RESET**
Tryk på Bluetooth-knappen og hold den nede i 8 sekunder for at udføre en master reset. Efter afslutningen udføres en automatisk opdatering med prompten "Reset To Factory Default" (Nulstil til fabriksstandard) og soundbaren vender tilbage til sin standardtilstand.
- DOWNLOAD**
Opret et produkt, tilpas det og mest mere med Creative-appen.
Download Creative-appen fra:
[creative.com/support/PebbleXPlus](https://www.creative.com/support/PebbleXPlus)
iOS App Store
Google Play Store
- TEKNISKE SPECIFIKATIONER**
Bluetooth Version: Bluetooth 5.3
Driftsfrekvens: 2402–2480 MHz
Driftsområde: Op til 10 m (Direkte sigtelige)
Maksimal RF-udgangseffekt: 8 dBm
Maksimal driftstemperatur: 45°

- TEKNISKE SPECIFIKATIONER**
Bluetooth Version: Bluetooth 5.3
Driftsfrekvens: 2402–2480 MHz
Driftsområde: Op til 10 m (Direkte sigtelige)
Maksimal RF-udgangseffekt: 8 dBm
Maksimal driftstemperatur: 45°
- TEKNISKE SPECIFIKACIONE**
Bluetooth Version: Bluetooth 5.3
Driftsfrekvens: 2402–2480 MHz
Driftsområde: Op til 10 m (Direkte sigtelige)
Maksimal RF-udgangseffekt: 8 dBm
Maksimal driftstemperatur: 45°

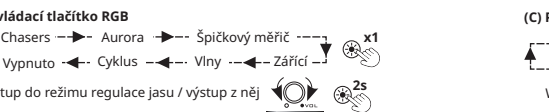
- TEKNISKE SPECIFIKACIONE**
Bluetooth Version: Bluetooth 5.3
Driftsfrekvens: 2402–2480 MHz
Driftsområde: Op til 10 m (Direkte sigtelige)
Maksimal RF-udgangseffekt: 8 dBm
Maksimal driftstemperatur: 45°
- TEKNISKE SPECIFIKACIONE**
Bluetooth Version: Bluetooth 5.3
Driftsfrekvens: 2402–2480 MHz
Driftsområde: Op til 10 m (Direkte sigtelige)
Maksimal RF-udgangseffekt: 8 dBm
Maksimal driftstemperatur: 45°

- TEKNISKE SPECIFIKACIONE**
Bluetooth Version: Bluetooth 5.3
Driftsfrekvens: 2402–2480 MHz
Driftsområde: Op til 10 m (Direkte sigtelige)
Maksimal RF-udgangseffekt: 8 dBm
Maksimal driftstemperatur: 45°
- TEKNISKE SPECIFIKACIONE**
Bluetooth Version: Bluetooth 5.3
Driftsfrekvens: 2402–2480 MHz
Driftsområde: Op til 10 m (Direkte sigtelige)
Maksimal RF-udgangseffekt: 8 dBm
Maksimal driftstemperatur: 45°

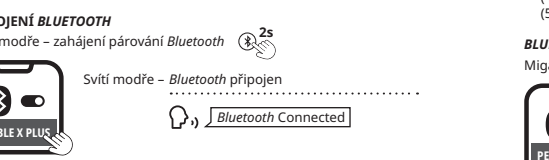
- TEKNISKE SPECIFIKACIONE**
Bluetooth Version: Bluetooth 5.3
Driftsfrekvens: 2402–2480 MHz
Driftsområde: Op til 10 m (Direkte sigtelige)
Maksimal RF-udgangseffekt: 8 dBm
Maksimal driftstemperatur: 45°
- TEKNISKE SPECIFIKACIONE**
Bluetooth Version: Bluetooth 5.3
Driftsfrekvens: 2402–2480 MHz
Driftsområde: Op til 10 m (Direkte sigtelige)
Maksimal RF-udgangseffekt: 8 dBm
Maksimal driftstemperatur: 45°

CZ

- PREHLED**
(A) Tlačítko hlasitosti
(B) Multifunkční tlačítko
(C) Ovládací tlačítka RGB
(D) Full-range Drivers
(E) Subwoofer
(F) Kontrolka LED
(G) Osvětlení RGB
(H) Přístavy



- (A) Multifunkční tlačítko**
• Párování Bluetooth
• Výběr zdroje
- (B) Multifunkční tlačítko**
• Párování Bluetooth
• Blá/zvuk
- (C) Ovládací tlačítka RGB**
• Chasers → Aurora → Špičkový měřič
• Sluknutí → Cyklus → Běh → Glowíng
- (D) Full-range Drivers**
• Subwoofer
• Kontrolka LED
- (E) Subwoofer**
• Kontrolka LED
- (F) Kontrolka LED**
• Svítící červeně → Vypnutí
• Bílá móda → Zapnutí (Výběrání barva zdroje)
• Bílá móda → regulace jasů
• Bílá móda → Bluetooth párování
• Bílá móda → Bluetooth párování
• Stálá zelená → vstup AUX
• Stálá fialová → USB Audio
- (G) Osvětlení RGB**
• Chasers → Aurora → Špičkový měřič
• Sluknutí → Cyklus → Běh → Glowíng
- (H) Přístavy**
• 3,5 mm vstupní port AUX
• Port USB-C (lyd a napájení, až 5V $\overline{\text{---}}$ 3A)
• Port PD-Power (až 5-15W $\overline{\text{---}}$ 2-3A)
• 3,5 mm 4-polový vstupní port pro slucháčka
• 3,5 mm vstupní port pro mikrofon



- MOŽNOSTI PŘÍPOJENÍ**
1) Sluchátka s mikrofonem / sluchátka
2) Mikrofon
3) Tablety, mobilní zařízení
4) Přenosné přehrávače
5) PC/Mac
6) Konzolní PlayStation
7) Adapter USB PD
*Adapter USB PD není součástí balení
- AKTUALIZACE FIRMWARE**
Pokud je k dispozici aktualizace, navštivte stránku [creative.com/support/PebbleXPlus](https://www.creative.com/support/PebbleXPlus) a stáhněte si soubor firmwaru. Na provolení této akce je zapotřebí počítač.
- MAJSTROVSKÝ RESET**
Provedení hlavního resetování podržte tlačítka Bluetooth a Hlasitost + po dobu 8 sekund. Po dokončení se ověří hlasový signál "Reset To Factory Default" (Reseteování na výchozí hodnoty) a soundbar se vrátí do svého výchozího stavu.
- STÁHNOUT**
Nastavení produktu, přizpůsobení a další funkce pomocí aplikace Creative.
Aplikace Creative si můžete stáhnout zde:
[creative.com/support/PebbleXPlus](https://www.creative.com/support/PebbleXPlus)
iOS App Store
Google Play Store
- TECHNICKÉ SPECIFIKACE**
Bluetooth Version: Bluetooth 5.3
Pracovní kmitočet: 2402–2480 MHz
Pracovní dosah: Až 10 m (Přímá viditelnost)
Maksimální RF-výstupní výkon: 8 dBm
Maksimální provozní teplota: 45°

- MOŽNOSTI PŘÍPOJENÍ**
1) Sluchátka s mikrofonem / sluchátka
2) Mikrofon
3) Tablety, mobilní zařízení
4) Přenosné přehrávače
5) PC/Mac
6) Konzolní PlayStation
7) Adapter USB PD
*Adapter USB PD není součástí balení
- AKTUALIZACE FIRMWARE**
Pokud je k dispozici aktualizace, navštivte stránku [creative.com/support/PebbleXPlus](https://www.creative.com/support/PebbleXPlus) a stáhněte si soubor firmwaru. Na provolení této akce je zapotřebí počítač.
- MAJSTROVSKÝ RESET**
Provedení hlavního resetování podržte tlačítka Bluetooth a Hlasitost + po dobu 8 sekund. Po dokončení se ověří hlasový signál "Reset To Factory Default" (Reseteování na výchozí hodnoty) a soundbar se vrátí do svého výchozího stavu.
- STÁHNOUT**
Nastavení produktu, přizpůsobení a další funkce pomocí aplikace Creative.
Aplikace Creative si můžete stáhnout zde:
[creative.com/support/PebbleXPlus](https://www.creative.com/support/PebbleXPlus)
iOS App Store
Google Play Store
- TECHNICKÉ SPECIFIKACE**
Bluetooth Version: Bluetooth 5.3
Pracovní kmitočet: 2402–2480 MHz
Pracovní dosah: Až 10 m (Přímá viditelnost)
Maksimální RF-výstupní výkon: 8 dBm
Maksimální provozní teplota: 45°

- MOŽNOSTI PŘÍPOJENÍ**
1) Sluchátka s mikrofonem / sluchátka
2) Mikrofon
3) Tablety, mobilní zařízení
4) Přenosné přehrávače
5) PC/Mac
6) Konzolní PlayStation
7) Adapter USB PD
*Adapter USB PD není součástí balení
- AKTUALIZACE FIRMWARE**
Pokud je k dispozici aktualizace, navštivte stránku [creative.com/support/PebbleXPlus](https://www.creative.com/support/PebbleXPlus) a stáhněte si soubor firmwaru. Na provolení této akce je zapotřebí počítač.
- MAJSTROVSKÝ RESET**
Provedení hlavního resetování podržte tlačítka Bluetooth a Hlasitost + po dobu 8 sekund. Po dokončení se ověří hlasový signál "Reset To Factory Default" (Reseteování na výchozí hodnoty) a soundbar se vrátí do svého výchozího stavu.
- STÁHNOUT**
Nastavení produktu, přizpůsobení a další funkce pomocí aplikace Creative.
Aplikace Creative si můžete stáhnout zde:
[creative.com/support/PebbleXPlus](https://www.creative.com/support/PebbleXPlus)
iOS App Store
Google Play Store
- TECHNICKÉ SPECIFIKACE**
Bluetooth Version: Bluetooth 5.3
Pracovní kmitočet: 2402–2480 MHz
Pracovní dosah: Až 10 m (Přímá viditelnost)
Maksimální RF-výstupní výkon: 8 dBm
Maksimální provozní teplota: 45°

- MOŽNOSTI PŘÍPOJENÍ**
1) Sluchátka s mikrofonem / sluchátka
2) Mikrofon
3) Tablety, mobilní zařízení
4) Přenosné přehrávače
5) PC/Mac
6) Konzolní PlayStation
7) Adapter USB PD
*Adapter USB PD není součástí balení
- AKTUALIZACE FIRMWARE**
Pokud je k dispozici aktualizace, navštivte stránku [creative.com/support/PebbleXPlus](https://www.creative.com/support/PebbleXPlus) a stáhněte si soubor firmwaru. Na provolení této akce je zapotřebí počítač.
- MAJSTROVSKÝ RESET**
Provedení hlavního resetování podržte tlačítka Bluetooth a Hlasitost + po dobu 8 sekund. Po dokončení se ověří hlasový signál "Reset To Factory Default" (Reseteování na výchozí hodnoty) a soundbar se vrátí do svého výchozího stavu.
- STÁHNOUT**
Nastavení produktu, přizpůsobení a další funkce pomocí aplikace Creative.
Aplikace Creative si můžete stáhnout zde:
[creative.com/support/PebbleXPlus](https://www.creative.com/support/PebbleXPlus)
iOS App Store
Google Play Store
- TECHNICKÉ SPECIFIKACE**
Bluetooth Version: Bluetooth 5.3
Pracovní kmitočet: 2402–2480 MHz
Pracovní dosah: Až 10 m (Přímá viditelnost)
Maksimální RF-výstupní výkon: 8 dBm
Maksimální provozní teplota: 45°

- MOŽNOSTI PŘÍPOJENÍ**
1) Sluchátka s mikrofonem / sluchátka
2) Mikrofon
3) Tablety, mobilní zařízení
4) Přenosné přehrávače
5) PC/Mac
6) Konzolní PlayStation
7) Adapter USB PD
*Adapter USB PD není součástí balení
- AKTUALIZACE FIRMWARE**
Pokud je k dispozici aktualizace, navštivte stránku [creative.com/support/PebbleXPlus](https://www.creative.com/support/PebbleXPlus) a stáhněte si soubor firmwaru. Na provolení této akce je zapotřebí počítač.
- MAJSTROVSKÝ RESET**
Provedení hlavního resetování podržte tlačítka Bluetooth a Hlasitost + po dobu 8 sekund. Po dokončení se ověří hlasový signál "Reset To Factory Default" (Reseteování na výchozí hodnoty) a soundbar se vrátí do svého výchozího stavu.
- STÁHNOUT**
Nastavení produktu, přizpůsobení a další funkce pomocí aplikace Creative.
Aplikace Creative si můžete stáhnout zde:
[creative.com/support/PebbleXPlus](https://www.creative.com/support/PebbleXPlus)
iOS App Store
Google Play Store
- TECHNICKÉ SPECIFIKACE**
Bluetooth Version: Bluetooth 5.3
Pracovní kmitočet: 2402–2480 MHz
Pracovní dosah: Až 10 m (Přímá viditelnost)
Maksimální RF-výstupní výkon: 8 dBm
Maksimální provozní teplota: 45°

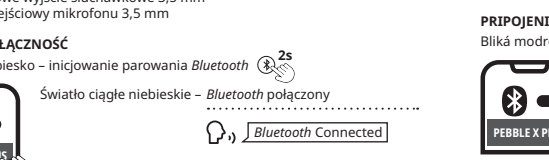
- MOŽNOSTI PŘÍPOJENÍ**
1) Sluchátka s mikrofonem / sluchátka
2) Mikrofon
3) Tablety, mobilní zařízení
4) Přenosné přehrávače
5) PC/Mac
6) Konzolní PlayStation
7) Adapter USB PD
*Adapter USB PD není součástí balení
- AKTUALIZACE FIRMWARE**
Pokud je k dispozici aktualizace, navštivte stránku [creative.com/support/PebbleXPlus](https://www.creative.com/support/PebbleXPlus) a stáhněte si soubor firmwaru. Na provolení této akce je zapotřebí počítač.
- MAJSTROVSKÝ RESET**
Provedení hlavního resetování podržte tlačítka Bluetooth a Hlasitost + po dobu 8 sekund. Po dokončení se ověří hlasový signál "Reset To Factory Default" (Reseteování na výchozí hodnoty) a soundbar se vrátí do svého výchozího stavu.
- STÁHNOUT**
Nastavení produktu, přizpůsobení a další funkce pomocí aplikace Creative.
Aplikace Creative si můžete stáhnout zde:
[creative.com/support/PebbleXPlus](https://www.creative.com/support/PebbleXPlus)
iOS App Store
Google Play Store
- TECHNICKÉ SPECIFIKACE**
Bluetooth Version: Bluetooth 5.3
Pracovní kmitočet: 2402–2480 MHz
Pracovní dosah: Až 10 m (Přímá viditelnost)
Maksimální RF-výstupní výkon: 8 dBm
Maksimální provozní teplota: 45°

PL

- PODSUMOWANIE**
(A) Pokrętło głośności
(B) Przycisk multifunkcyjny
(C) Przyciski sterowania RGB
(D) Full-range Drivers
(E) Subwoofer
(F) Kontrolka LED
(G) Oświetlenie RGB
(H) Porty



- (A) Pokrętło głośności**
• Łączenie Bluetooth
• Wybór źródła
- (B) Przycisk multifunkcyjny**
• Łączenie Bluetooth
• Wybór źródła
- (C) Przyciski sterowania RGB**
• Chasers → Aurora → Miernik wartości
• Wyłączone → Cykl → Fala → Świecące
- (D) Full-range Drivers**
• Subwoofer
• Kontrolka LED
- (E) Subwoofer**
• Kontrolka LED
- (F) Kontrolka LED**
• Świecące czerwone → Wypnięcie
• Biała moda → Zapnięcie (Wybranie koloru źródła)
• Biała moda → regulacja jasności
• Biała moda → Bluetooth parowanie
• Biała moda → Bluetooth parowanie
• Stała zielona → wstępn AUX
• Stała fioletowa → USB Audio
- (G) Oświetlenie RGB**
• Chasers → Aurora → Miernik wartości
• Wyłączone → Cykl → Fala → Świecące
- (H) Porty**
• 3,5 mm wstępn port AUX
• Port USB-C (dźwięk i zasilanie, do 5V $\overline{\text{---}}$ 3A)
• Port PD-Power (aż 5-15W $\overline{\text{---}}$ 2-3A)
• 3,5 mm 4-polowy wstępn port pre słuchawki
• 3,5 mm wstępn port pre mikrofon



- MOŻLIWOŚCI PRZYPOJENIA**
1) Słuchawki z mikrofonem / słuchawki
2) Mikrofon
3) Tablety, urządzenia mobilne
4) Odtwarzacze przenośne
5) PC/Mac
6) Konsolki PlayStation
7) Adapter USB PD
*Adapter USB PD nie wchodzi w skład zestawu
- AKTUALIZACJA PROGRAMOWANIA SPRZĘTOWEGO**
Jeśli jest dostępna aktualizacja, odwiedź stronę [creative.com/support/PebbleXPlus](https://www.creative.com/support/PebbleXPlus) i pobierz plik oprogramowania sprzętowego. Do wykonania tej aktualizacji wymagany jest komputer.
- MAJSTROVSKÝ RESET**
Procedura głównego resetowania: przytrzymaj przyciski Bluetooth i Hlasitost + po 8 sekundach. Po zakończeniu pojawi się sygnał głosowy "Reset To Factory Default" (Reseteowanie na wartości fabryczne) i dźwięk powróci do swojego domyślnego stanu.
- STĄHNOUT**
Nastavení produktu, přizpůsobení a další funkce pomocí aplikace Creative.
Aplikace Creative si můžete stáhnout zde:
[creative.com/support/PebbleXPlus](https://www.creative.com/support/PebbleXPlus)
iOS App Store
Google Play Store
- TECHNICKÉ SPECIFIKACE**
Bluetooth Version: Bluetooth 5.3
Pracovní kmitočet: 2402–2480 MHz
Pracovní dosah: Až 10 m (Přímá viditelnost)
Maksimální RF-výstupní výkon: 8 dBm
Maksimální provozní teplota: 45°

- MOŻLIWOŚCI PRZYPOJENIA**
1) Słuchawki z mikrofonem / słuchawki
2) Mikrofon
3) Tablety, urządzenia mobilne
4) Odtwarzacze przenośne
5) PC/Mac
6) Konsolki PlayStation
7) Adapter USB PD
*Adapter USB PD nie wchodzi w skład zestawu
- AKTUALIZACJA PROGRAMOWANIA SPRZĘTOWEGO**
Jeśli jest dostępna aktualizacja, odwiedź stronę [creative.com/support/PebbleXPlus](https://www.creative.com/support/PebbleXPlus) i pobierz plik oprogramowania sprzętowego. Do wykonania tej aktualizacji wymagany jest komputer.
- MAJSTROVSKÝ RESET**
Procedura głównego resetowania: przytrzymaj przyciski Bluetooth i Hlasitost + po 8 sekundach. Po zakończeniu pojawi się sygnał głosowy "Reset To Factory Default" (Reseteowanie na wartości fabryczne) i dźwięk powróci do swojego domyślnego stanu.
- STĄHNOUT**
Nastavení produktu, přizpůsobení a další funkce pomocí aplikace Creative.
Aplikace Creative si můžete stáhnout zde:
[creative.com/support/PebbleXPlus](https://www.creative.com/support/PebbleXPlus)
iOS App Store
Google Play Store
- TECHNICKÉ SPECIFIKACE**
Bluetooth Version: Bluetooth 5.3
Pracovní kmitočet: 2402–2480 MHz
Pracovní dosah: Až 10 m (Přímá viditelnost)
Maksimální RF-výstupní výkon: 8 dBm
Maksimální provozní teplota: 45°

- MOŻLIWOŚCI PRZYPOJENIA**
1) Słuchawki z mikrofonem / słuchawki
2) Mikrofon
3) Tablety, urządzenia mobilne
4) Odtwarzacze przenośne
5) PC/Mac
6) Konsolki PlayStation
7) Adapter USB PD
*Adapter USB PD nie wchodzi w skład zestawu
- AKTUALIZACJA PROGRAMOWANIA SPRZĘTOWEGO**
Jeśli jest dostępna aktualizacja, odwiedź stronę [creative.com/support/PebbleXPlus](https://www.creative.com/support/PebbleXPlus) i pobierz plik oprogramowania sprzętowego. Do wykonania tej aktualizacji wymagany jest komputer.
- MAJSTROVSKÝ RESET**
Procedura głównego resetowania: przytrzymaj przyciski Bluetooth i Hlasitost + po 8 sekundach. Po zakończeniu pojawi się sygnał głosowy "Reset To Factory Default" (Reseteowanie na wartości fabryczne) i dźwięk powróci do swojego domyślnego stanu.
- STĄHNOUT**
Nastavení produktu, přizpůsobení a další funkce pomocí aplikace Creative.
Aplikace Creative si můžete stáhnout zde:
[creative.com/support/PebbleXPlus](https://www.creative.com/support/PebbleXPlus)
iOS App Store
Google Play Store
- TECHNICKÉ SPECIFIKACE**
Bluetooth Version: Bluetooth 5.3
Pracovní kmitočet: 2402–2480 MHz
Pracovní dosah: Až 10 m (Přímá viditelnost)
Maksimální RF-výstupní výkon: 8 dBm
Maksimální provozní teplota: 45°

- MOŻLIWOŚCI PRZYPOJENIA**
1) Słuchawki z mikrofonem / słuchawki
2) Mikrofon
3) Tablety, urządzenia mobilne
4) Odtwarzacze przenośne
5) PC/Mac
6) Konsolki PlayStation
7) Adapter USB PD
*Adapter USB PD nie wchodzi w skład zestawu
- AKTUALIZACJA PROGRAMOWANIA SPRZĘTOWEGO**
Jeśli jest dostępna aktualizacja, odwiedź stronę [creative.com/support/PebbleXPlus](https://www.creative.com/support/PebbleXPlus) i pobierz plik oprogramowania sprzętowego. Do wykonania tej aktualizacji wymagany jest komputer.
- MAJSTROVSKÝ RESET**
Procedura głównego resetowania: przytrzymaj przyciski Bluetooth i Hlasitost + po 8 sekundach. Po zakończeniu pojawi się sygnał głosowy "Reset To Factory Default" (Reseteowanie na wartości fabryczne) i dźwięk powróci do swojego domyślnego stanu.
- STĄHNOUT**
Nastavení produktu, přizpůsobení a další funkce pomocí aplikace Creative.
Aplikace Creative si můžete stáhnout zde:
[creative.com/support/PebbleXPlus](https://www.creative.com/support/PebbleXPlus)
iOS App Store
Google Play Store
- TECHNICKÉ SPECIFIKACE**
Bluetooth Version: Bluetooth 5.3
Pracovní kmitočet: 2402–2480 MHz
Pracovní dosah: Až 10 m (Přímá viditelnost)
Maksimální RF-výstupní výkon: 8 dBm
Maksimální provozní teplota: 45°

- MOŻLIWOŚCI PRZYPOJENIA**
1) Słuchawki z mikrofonem / słuchawki
2) Mikrofon
3) Tablety, urządzenia mobilne
4) Odtwarzacze przenośne
5) PC/Mac
6) Konsolki PlayStation
7) Adapter USB PD
*Adapter USB PD nie wchodzi w skład zestawu
- AKTUALIZACJA PROGRAMOWANIA SPRZĘTOWEGO**
Jeśli jest dostępna aktualizacja, odwiedź stronę [creative.com/support/PebbleXPlus](https://www.creative.com/support/PebbleXPlus) i pobierz plik oprogramowania sprzętowego. Do wykonania tej aktualizacji wymagany jest komputer.
- MAJSTROVSKÝ RESET**
Procedura głównego resetowania: przytrzymaj przyciski Bluetooth i Hlasitost + po 8 sekundach. Po zakończeniu pojawi się sygnał głosowy "Reset To Factory Default" (Reseteowanie na wartości fabryczne) i dźwięk powróci do swojego domyślnego stanu.
- STĄHNOUT**
Nastavení produktu, přizpůsobení a další funkce pomocí aplikace Creative.
Aplikace Creative si můžete stáhnout zde:
[creative.com/support/PebbleXPlus](https://www.creative.com/support/PebbleXPlus)
iOS App Store
Google Play Store
- TECHNICKÉ SPECIFIKACE**
Bluetooth Version: Bluetooth 5.3
Pracovní kmitočet: 2402–2480 MHz
Pracovní dosah: Až 10 m (Přímá viditelnost)
Maksimální RF-výstupní výkon: 8 dBm
Maksimální provozní teplota: 45°

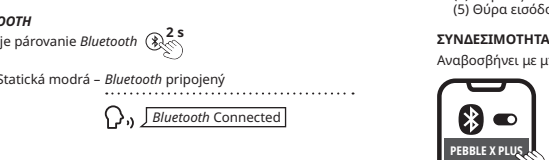
- MOŻLIWOŚCI PRZYPOJENIA**
1) Słuchawki z mikrofonem / słuchawki
2) Mikrofon
3) Tablety, urządzenia mobilne
4) Odtwarzacze przenośne
5) PC/Mac
6) Konsolki PlayStation
7) Adapter USB PD
*Adapter USB PD nie wchodzi w skład zestawu
- AKTUALIZACJA PROGRAMOWANIA SPRZĘTOWEGO**
Jeśli jest dostępna aktualizacja, odwiedź stronę [creative.com/support/PebbleXPlus](https://www.creative.com/support/PebbleXPlus) i pobierz plik oprogramowania sprzętowego. Do wykonania tej aktualizacji wymagany jest komputer.
- MAJSTROVSKÝ RESET**
Procedura głównego resetowania: przytrzymaj przyciski Bluetooth i Hlasitost + po 8 sekundach. Po zakończeniu pojawi się sygnał głosowy "Reset To Factory Default" (Reseteowanie na wartości fabryczne) i dźwięk powróci do swojego domyślnego stanu.
- STĄHNOUT**
Nastavení produktu, přizpůsobení a další funkce pomocí aplikace Creative.
Aplikace Creative si můžete stáhnout zde:
[creative.com/support/PebbleXPlus](https://www.creative.com/support/PebbleXPlus)
iOS App Store
Google Play Store
- TECHNICKÉ SPECIFIKACE**
Bluetooth Version: Bluetooth 5.3
Pracovní kmitočet: 2402–2480 MHz
Pracovní dosah: Až 10 m (Přímá viditelnost)
Maksimální RF-výstupní výkon: 8 dBm
Maksimální provozní teplota: 45°

SK

- PREHLAD**
(A) Multifunkčné tlačidlo
(B) Multifunkčné tlačidlo
(C) Tlačidlá ovládania RGB
(D) Full-range Drivery
(E) Subwoofer
(F) Kontrolka LED
(G) Osvetlenie RGB
(H) Porty



- (A) Multifunkčné tlačidlo**
• Párovanie Bluetooth
• Výber zdroja
- (B) Multifunkčné tlačidlo**
• Párovanie Bluetooth
• Výber zdroja
- (C) Tlačidlá ovládania RGB**
• Chasers → Aurora → Špičkový meráč
• Vypnuté → Cyklus → Vlna → Svetiace
- (D) Full-range Drivery**
• Subwoofer
• Kontrolka LED
- (E) Subwoofer**
• Kontrolka LED
- (F) Kontrolka LED**
• Svietená červená → Vypnuté napájanie
• Biele móda → Zapnuté (Výbraná farba zdroja)
• Biele móda → regulácia jasů
• Biele móda → Bluetooth párovanie
• Biele móda → Bluetooth párovanie
• Stála zelená → vstup AUX
• Stála fialová → USB Audio
- (G) Osvetlenie RGB**
• Chasers → Aurora → Meriacky meráč
• Vypnuté → Cyklus → Vlna → Svetiace
- (H) Porty**
• 3,5 mm vstupný port AUX
• Port USB-C (zvuk a napájanie, do 5V $\overline{\text{---}}$ 3A)
• Port PD-Power (až 5-15W $\overline{\text{---}}$ 2-3A)
• 3,5 mm 4-polový vstupný port pre slucháčka
• 3,5 mm vstupný port pre mikrofon



- MOŽNOSTI PRÍPOJENIA**
1) Sluchátká s mikrofónom / sluchátká
2) Mikrofon
3) Tablety, mobilné zariadenia
4) Prenosné prehrávače
5) PC/Mac
6) Konzoly PlayStation
7) Adapter USB PD
*Adapter USB PD nie je súčasťou balenia
- AKTUALIZACIA FIRMWARE**
Ak je k dispozícii aktualizácia, navštívte stránku [creative.com/support/PebbleXPlus](https://www.creative.com/support/PebbleXPlus) a stiahnite si súbor firmwaru. Na vykonanie tejto činnosti je potrebný počítač.
- MAJSTROVSKÝ RESET**
Procedúra hlavného resetovania: podržte tlačidlá Bluetooth a Hlasitost + po 8 sekundách. Po dokončení reproduktora prehrá hlasový signál "Reset To Factory Default" (Reseteovanie na výrobné nastavenie) a zvuk sa vráti do predvoleného stavu.
- STÁHNOUT**
Nastavení produktu, přizpůsobení a další funkce pomocí aplikace Creative.
Aplikace Creative si můžete stáhnout zde:
[creative.com/support/PebbleXPlus](https://www.creative.com/support/PebbleXPlus)
iOS App Store
Google Play Store
- TECHNICKÉ SPECIFIKACE**
Bluetooth Version: Bluetooth 5.3
Pracovní kmitočet: 2402–2480 MHz
Pracovní dosah: Až 10 m (Přímá viditelnost)
Maksimální RF-výstupní výkon: 8 dBm
Maksimální provozní teplota: 45°

- MOŽNOSTI PRÍPOJENIA**
1) Sluchátká s mikrofónom / sluchátká
2) Mikrofon
3) Tablety, mobilné zariadenia
4) Prenosné prehrávače
5) PC/Mac
6) Konzoly PlayStation
7) Adapter USB PD
*Adapter USB PD nie je súčasťou balenia
- AKTUALIZACIA FIRMWARE**
Ak je k dispozícii aktualizácia, navštívte stránku [creative.com/support/PebbleXPlus](https://www.creative.com/support/PebbleXPlus) a stiahnite si súbor firmwaru. Na vykonanie tejto činnosti je potrebný počítač.
- MAJSTROVSKÝ RESET**
Procedúra hlavného resetovania: podržte tlačidlá Bluetooth a Hlasitost + po 8 sekundách. Po dokončení reproduktora prehrá hlasový signál "Reset To Factory Default" (Reseteovanie na výrobné nastavenie) a zvuk sa vráti do predvoleného stavu.
- STÁHNOUT**
Nastavení produktu, přizpůsobení a další funkce pomocí aplikace Creative.
Aplikace Creative si můžete stáhnout zde:
[creative.com/support/PebbleXPlus](https://www.creative.com/support/PebbleXPlus)
iOS App Store
Google Play Store
- TECHNICKÉ SPECIFIKACE**
Bluetooth Version: Bluetooth 5.3
Pracovní kmitočet: 2402–2480 MHz
Pracovní dosah: Až 10 m (Přímá viditelnost)
Maksimální RF-výstupní výkon: 8 dBm
Maksimální provozní teplota: 45°

- MOŽNOSTI PRÍPOJENIA**
1) Sluchátká s mikrofónom / sluchátká
2) Mikrofon
3) Tablety, mobilné zariadenia
4) Prenosné prehrávače
5) PC/Mac
6) Konzoly PlayStation
7) Adapter USB PD
*Adapter USB PD nie je súčasťou balenia
- AKTUALIZACIA FIRMWARE**
Ak je k dispozícii aktualizácia, navštívte stránku [creative.com/support/PebbleXPlus](https://www.creative.com/support/PebbleXPlus) a stiahnite si súbor firmwaru. Na vykonanie tejto činnosti je potrebný počítač.
- MAJSTROVSKÝ RESET**
Procedúra hlavného resetovania: podržte tlačidlá Bluetooth a Hlasitost + po 8 sekundách. Po dokončení reproduktora prehrá hlasový signál "Reset To Factory Default" (Reseteovanie na výrobné nastavenie) a zvuk sa vráti do predvoleného stavu.