

Installationsvejledning til din Smart-UPSTM On-Line APCRBC152/APCRBC141

Sikkerhedsmeddelelser

Læs vejledningen omhyggeligt for at lære udstyret at kende, før du begynder at installere, betjene, servicere eller vedligeholde det. Den følgende meddelelse kan forekomme over alt i denne brugsanvisning eller på udstyret for at advare om potentielle farer eller for at gøre opmærksom på oplysninger, der præciserer eller forenkler en fremgangsmåde.



Tilføjelsen af dette symbol til et sikkerhedsmærkat med Fare eller Advarsel angiver, at der forekommer elektrisk fare, som kan medføre personskader, hvis instruktionerne ikke følges.



Dette er sikkerhedssymbolet. Det bruges for at advare dig om mulige farer, der kan give personskader. Overhold alle sikkerhedsmeddelelser, der følger efter dette symbol, for at undgå mulig personskade eller død.

FORSIGTIG

FORSIGTIG angiver en mulig farlig situation, der, hvis den ikke undgås, **kan medføre** mindre eller moderate skader.

FORSIGTIG

FORSIGTIG vedrører praksis, der ikke er relateret til fysisk skade, herunder visse miljøfarer, mulig skade eller tab af data.



Sikkerhed og generelle oplysninger

**Kontroller pakkens indhold ved modtagelse.
Meddel fragtmanden og forhandler, hvis der er nogen skader.**

- Alle lokale og nationale elektriske forskrifter skal overholdes.
- Send altid brugte batterier til genbrug.
For information om genbrug af brugte batterier henvises til informationsarket om bortskaffelse af batterier, der følger med det nye batteri.
- Send indpakningen til genbrug eller gem den til senere brug.

Batterisikkerhed

- Før installation eller udskiftning af batterierne skal du fjerne smykker som f.eks. armbåndsure og ringe. Stærk kortslutningsstrøm gennem ledende materialer kan medføre alvorlige forbrændinger.
- Batterierne må ikke brændes. Batterierne kan eksplodere.
- Batterierne må hverken åbnes eller ødelægges. Frigjort elektrolyt er skadelig for huden og øjnene, og kan være giftigt.

Udskiftning af batterimoduler

⚠ FORSIGTIG

SKADER PÅ UDSTYR ELLER PERSONER

- Udstyret er tungt. Hvert APCRBC152 batterimodul vejer 15,3 kg, og hvert APCRBC141 batterimodul vejer 11,7 kg.
- Benyt altid sikker løfteteknik, der svarer til udstyrets vægt.
- Alle lokale og nationale elektriske forskrifter skal overholdes.
- Brug håndtaget på batterimodulerne til at trække dem ud og skubbe dem i UPS'en og de eksterne batterienheder (XLBP).
- Brug ikke håndtaget på batteriet til at løfte eller bære det med.
- Når du udskifter batterimodulerne, skal du udskifte med samme type.

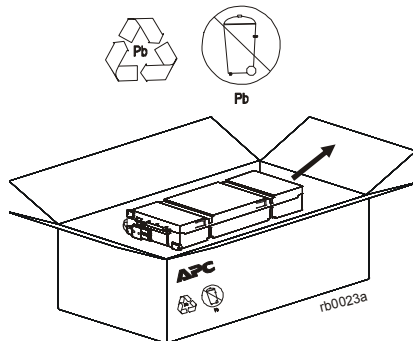
Manglende overholdelse af disse anvisninger kan medføre skader på udstyret og mindre til moderat personskade.

Bemærk: Batterierne lades 90% op under de første 3 timers normal drift med nettilslutning. Forvent ikke fuld batterikapacitet under denne første opladningsperiode.

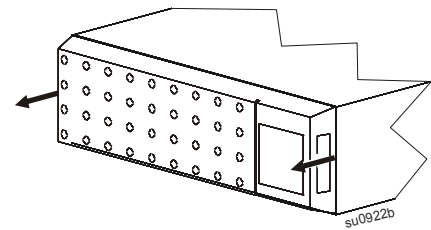
Batterimodul	UPS	XLBP
APCRBC152	SRT3000XLx/SRT3000RMLx	SRT96BP/SRT96RMBP
APCRBC141	SRT2200XLx/SRT2200RMLx	SRT72BP/SRT72RMBP

SRT2200XLx/SRT2200RMLx/SRT3000XLx/SRT3000RMLx UPS-modeller

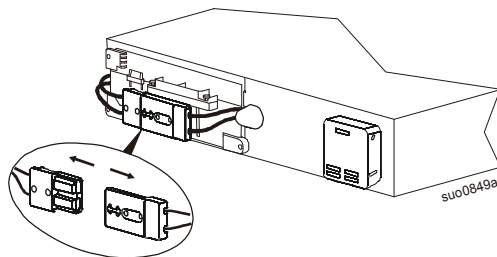
1



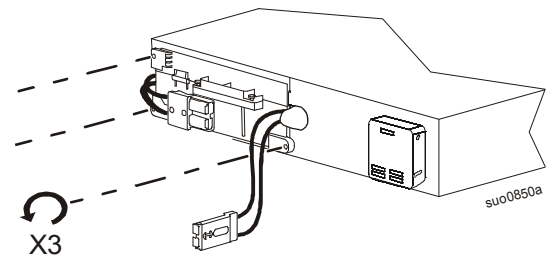
2



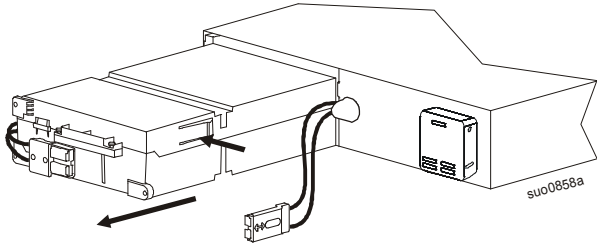
3



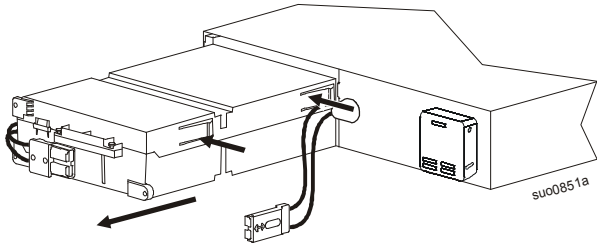
4



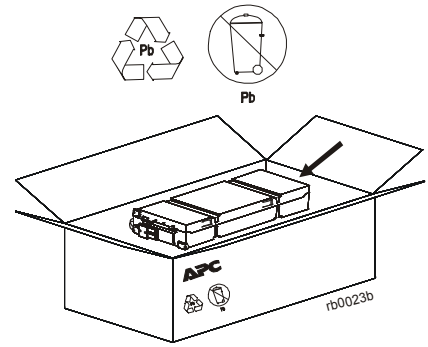
5 APCRBC141



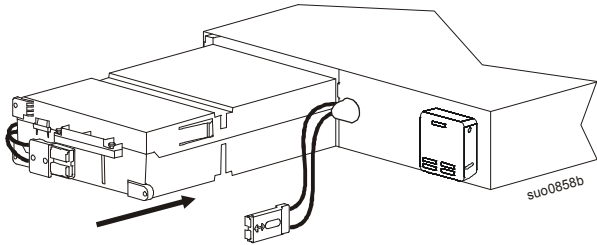
APCRBC152



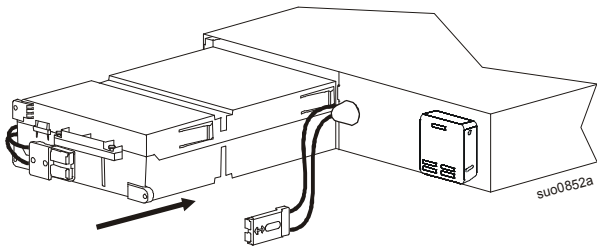
6



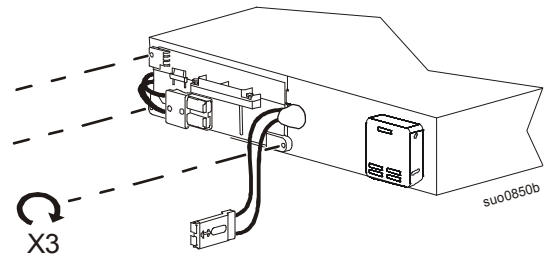
7 APCRBC141



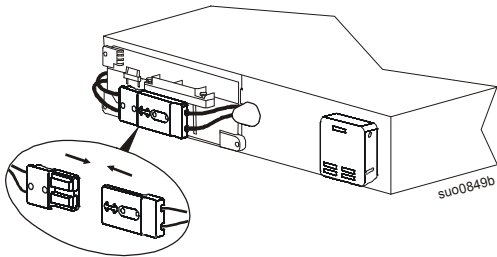
APCRBC152



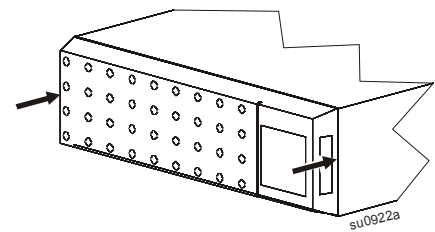
8



9

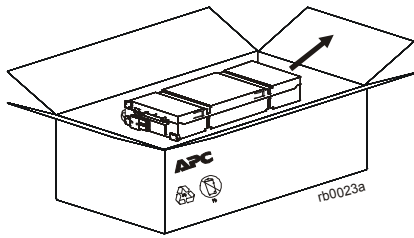
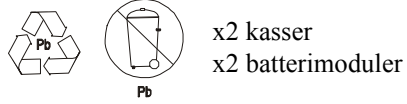


10

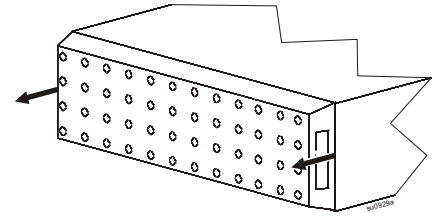


SRT72BP/SRT72RMBP/SRT96BP/SRT96RMBP Eksterne batteripakker

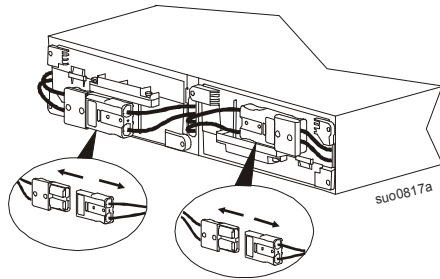
1



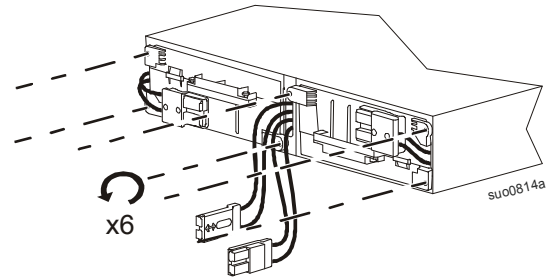
2



3

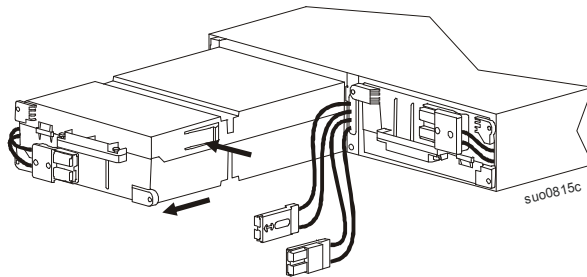


4

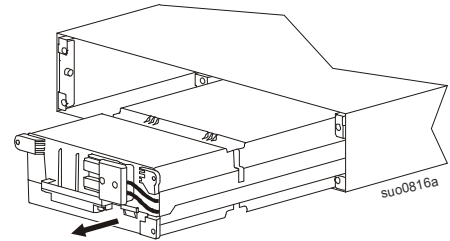


5

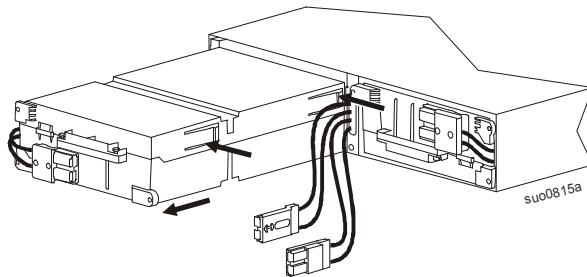
APCRBC141



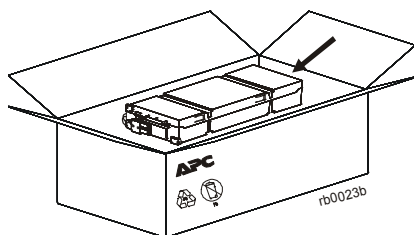
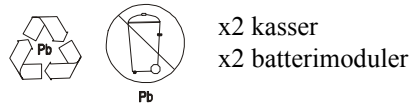
6



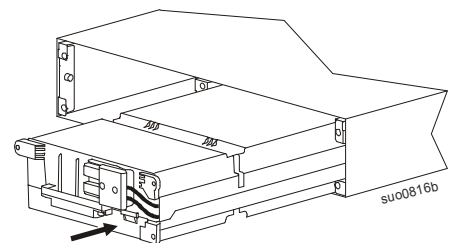
APCRBC152



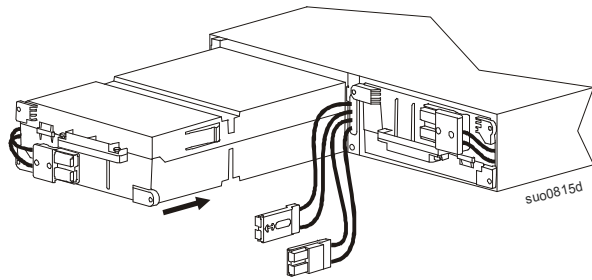
7



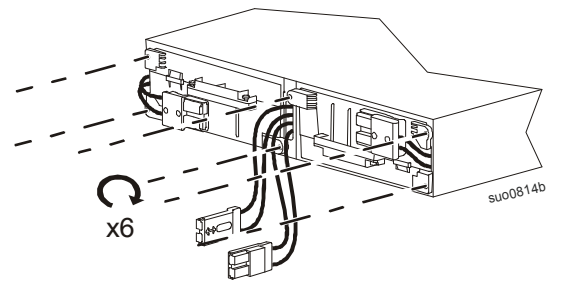
8



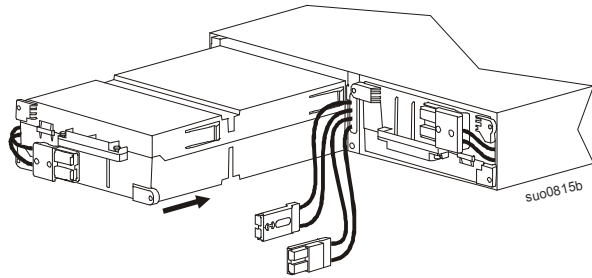
9 APCRBC141



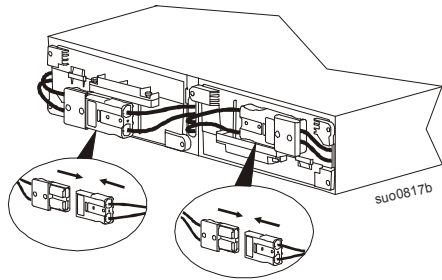
10



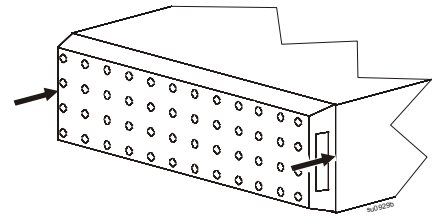
APCRBC152



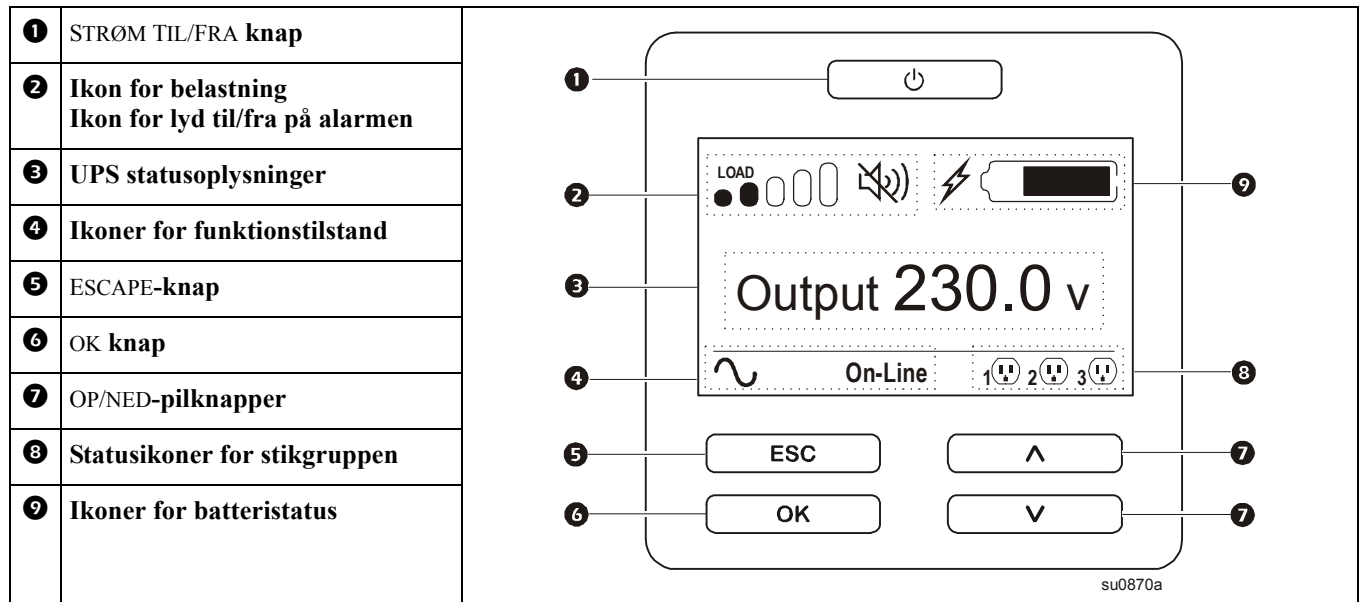
11



12



Nulstilling af datoen for batteriinstallationen



Datoen for batteriinstallationen vises på skærmen 2 minutter efter batteriet er blevet sat i. Hvis installationsdatoen ikke kommer frem på skærmen, skal du bruge OP/NED knapperne til at gå til menuen **Konfig > Batteri**, hvor du kan skrive den korrekte **installationsdato**.

Når batterikassetten (RBC) er ladet helt op, skal du lave **Selvtest** og en **Driftstidstest**, for at se om det er kalibreret.

Kundesupport og oplysninger om garanti findes på APC's websted www.apc.com.