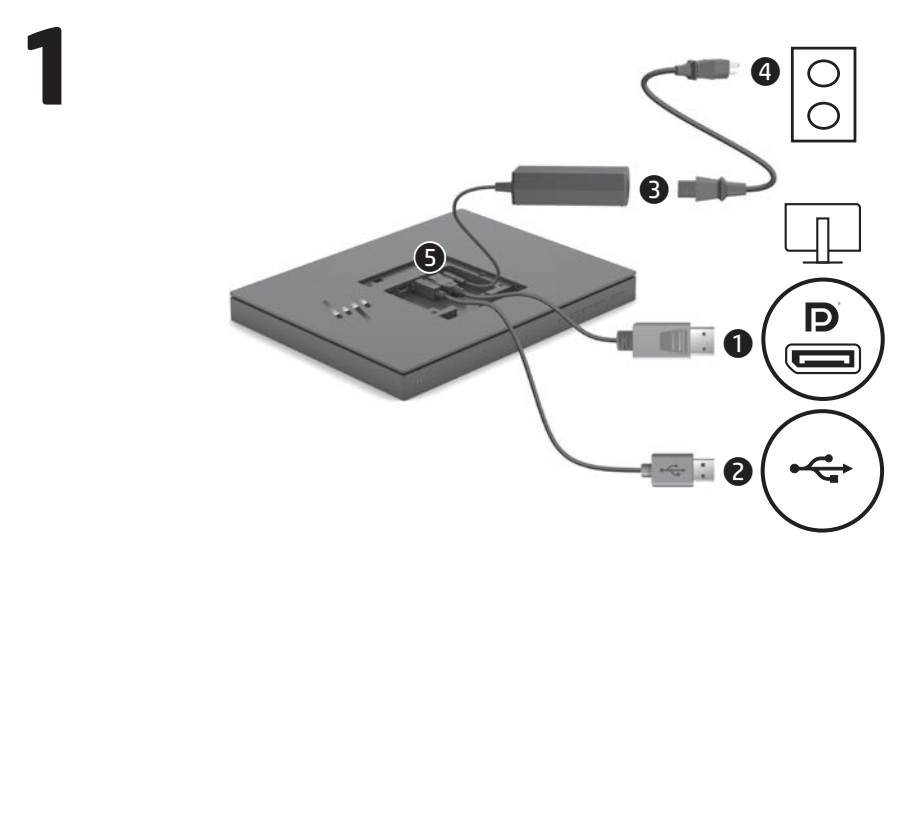


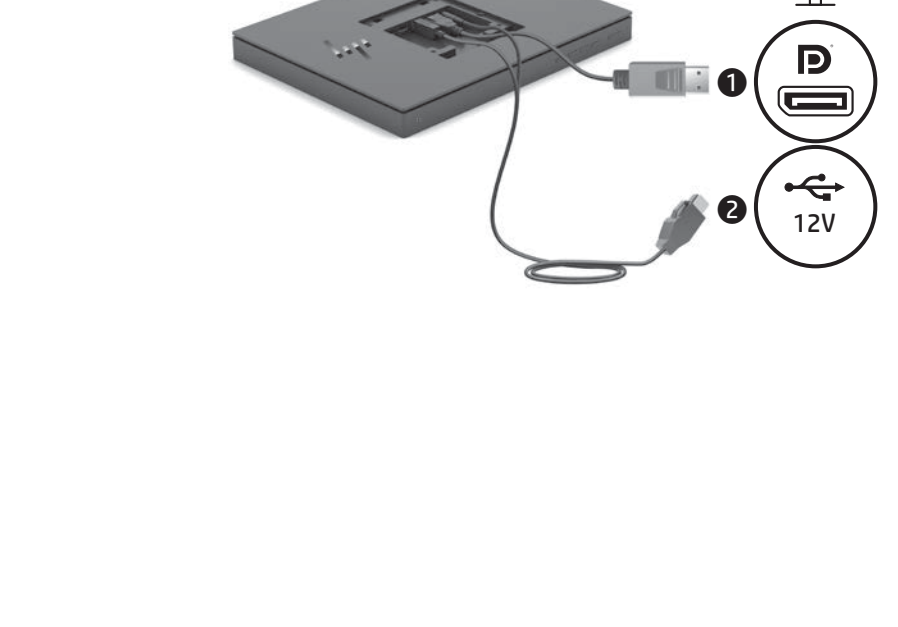


Quick Setup

Optimum Resolution: 1024 × 768 @ 60 Hz



2



RMN/型號/型号: HSD-0138-A

© Copyright 2022 HP Development Company, L.P.

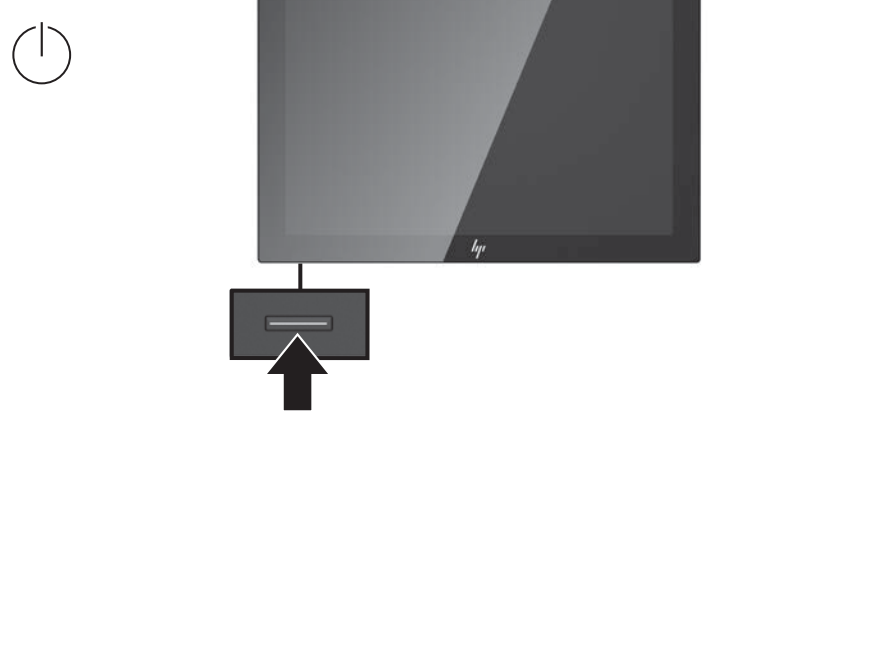
DisplayPort™ and the DisplayPort™ logo are trademarks owned by the Video Electronics Standards Association (VESA®) in the United States and other countries.

The information contained herein is subject to change without notice. The only warranties for HP products and services are set forth in the express warranty statements accompanying such products and services. Nothing herein should be construed as constituting an additional warranty. HP shall not be liable for technical or editorial errors or omissions contained herein.

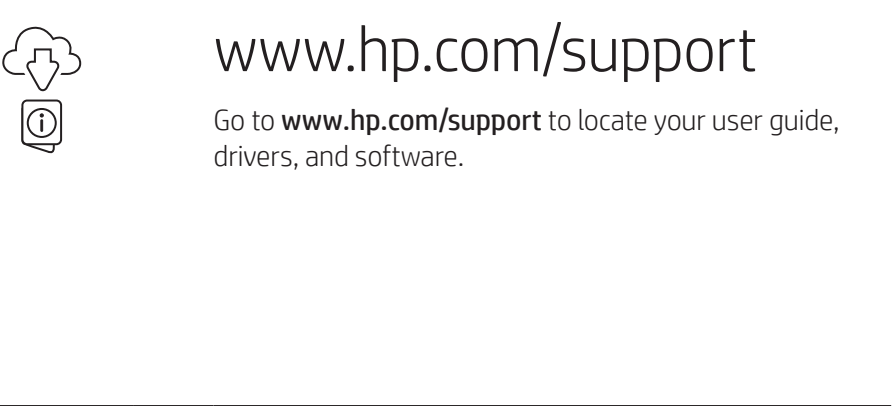
First Edition: July 2022

N24509-B21

3



4



WARNING: To reduce the risk of electric shock, plug the power cord into an AC outlet that is easily accessible at all times. If the power cord has a 3-pin attachment plug, plug the cord into a grounded (earthed) 3-pin outlet.
WARNING: To prevent physical injury, do not use this equipment in locations where children are likely to be present.

In some countries or regions, HP may provide the HP Limited Warranty in the box. For countries or regions where the warranty is not provided in the box, you can find it on the web. To access an online copy or order a printed copy of your warranty, go to <http://www.hp.com/go/orderdocuments>. For products purchased in Asia Pacific, you can write to HP at POD, PO Box 161, Kitchener Road Post Office, Singapore 912006. Include your product name and your name, phone number, and postal address.

العربية
حماية شاشتك: راجع دليل المستخدم لديك لمعرفة إجراءات التنظيف، أو انتقل إلى www.hp.com/support وابحث عن *How to Clean Your Computer* (كيفية تنظيف جهاز الكمبيوتر الخاص بك). لا تقم مطلقًا برش المنظف مباشرة على الشاشة.
انتقل إلى www.hp.com/support للعثور على دليل المستخدم وبرامج التشغيل والبرامج.
تحذير: لتقليل مخاطر التعرض لصدمة كهربائية، جيل سلك الطاقة بأخذ تيار متناوب يسهل الوصول إليه طوال الوقت. إذا كان لسلك الطاقة قابس توصيل ثلاثي السننوك، فوصل السلك في المآخذ الموضَّح الذي يتضمن ثلاثة سننوك. تحذير: لمنع الإصابات الجسدية، لا تستخدم هذا الجهاز في أماكن يحتمل وجود الأطفال بها.
قد توفر HP ضمانها المحدود في العربة في بعض الدول أو المناطق وفي تلك الدول أو المناطق حيث لم يتوفر الضمان في العربة، يمكنك العثور عليه على الويب للوصول إلى نسخة من الضمان على الإنترنت أو طلب نسخة مطبوعة.
انتقل إلى <http://www.hp.com/go/orderdocuments> بالنسبة للمنتجات التي تم شحنها في مناطق آسيا المطلة على المحيط الهادي. يمكنك مراسلة شركة HP على العنوان 912006 Singapore Kitchener Road Post Office, PO Box 161, Kitchener Road Post Office, Singapore 912006. Geben Sie bitte den Produktnamen, Ihren Namen, Ihre Telefonnummer und Ihre Postanschrift an.

BAHASA INDONESIA
Lindungi monitor Anda: lihat panduan pengguna tentang prosedur pembersihan, atau kunjungi www.hp.com/support dan cari *Cara Membersihkan Komputer Anda*. Jangan menyemprotkan pembersih secara langsung ke layar.
Kunjungi www.hp.com/support untuk menemukan panduan pengguna, driver, dan perangkat lunak Anda.
PERINGATAN: Untuk mengurangi risiko sengatan listrik, tancapkan kabel daya ke stopkontak AC yang mudah diakses setiap saat. Jika kabel daya memiliki konektor tambahan 3 pin, tancapkan kabel tersebut ke stopkontak 3 pin yang diarde (dibumikan).
PERINGATAN: Untuk mencegah cedera, jangan gunakan peralatan ini di lokasi yang mungkin ada anak-anak.
Di beberapa negara atau wilayah, HP mungkin menyediakan Jaminan Terbatas HP di dalam kotak kemasan. Untuk negara atau wilayah yang tidak menyediakan jaminan di dalam kotak kemasan, Anda dapat memperolehnya di web. Untuk mengakses salinan online atau memesan salinan cetak jaminan Anda, kunjungi <http://www.hp.com/go/orderdocuments>. Untuk produk-produk yang dibeli di Asia Pasifik, Anda dapat menulis ke HP ke alamat POD, PO Box 161, Kitchener Road Post Office, Singapore 912006. Sertakan nama produk, dan nama, nomor, serta alamat Anda.

БЪЛГАРСКИ
Защитете своя монитор: вижте ръководството за потребителя, за да се запознаете с процедурите за почистване, или отидете на www.hp.com/support и потърсете *Kak da почистите компютъра*. Никога не пръскайте почистващ препарат директно върху екрана.
Отидете на www.hp.com/support, за да изтеглите ръководството за потребителя, драйвери и софтуер.
ПРЕДУПРЕЖДЕНИЕ: За да намалите риска от електрически удар, включвайте захранващия кабел към електрически контакт, който е лесно достъпен по всяко време. Ако захранващият кабел има прекодирик с 3 шифта, включвайте кабела към заземен (заземен) контакт с 3 извода.
ПРЕДУПРЕЖДЕНИЕ: За да предотвратите физическо нараняване, не използвайте това оборудване на места, където има вероятност да има деца.
Възможно е в някои държави или региони HP да предоставя ограничена гаранция на HP в кутията. В държави или региони, където в кутията не е предоставена гаранция, можете да я намерите в интернет. За достъп до онлайн копие или заглавие на отпечатано копие на вашата гаранция отидете на <http://www.hp.com/go/orderdocuments>. За продукти, закупени в Азиатско-тихоокеанския регион, можете да пишете на HP на адрес POD, PO Box 161, Kitchener Road Post Office, Singapore 912006. Посочете името на продукта, своето име, телефонен номер и адрес за кореспонденция.

ČESKY
Chraňte svůj monitor: informace o postupech čištění najdete v uživatelské příručce nebo přejděte na stránku www.hp.com/support a vyhledejte *Jak čistit počítač*. Čistící prostředek nikdy neaplikujte přímo na obrazovku.
Přejděte na stránku www.hp.com/support, na které vyhledáte uživatelskou příručku, ovladače a software.
VAROVÁNÍ: Pro snížení rizika úrazu elektrickým proudem zapojte napájecí kabel do zásuvky střídivého proudu, která je za každé situace snadno dostupná. Má-li napájecí kabel tříkolkovou zástrčku, připojte ji k uzemněné tříkolkové zásuvce.
VAROVÁNÍ: Aby se zabránilo fyzickým poraněním, nepoužívejte toto zařízení v místech, kde mohou být přítomní děti.
V některých zemích nebo oblastech může společnost HP spolu s balením poskytovat omezenou záruku HP. V zemích nebo oblastech, kde není záruka dodávána spolu s balením, ji najdete na webu. Pokud chcete získat online kopii nebo objednat tištěnou verzi, přejděte na stránku <http://www.hp.com/go/orderdocuments>. U produktů zakoupených v Asii a Tichomoří můžete napsat společnosti HP na adresu POD, PO Box 161, Kitchener Road Post Office, Singapore 912006. Uveďte název produktu, jméno, telefonní číslo a poštovní adresu.

DANSK
Beskyt din skærm. Se din brugervejledning om rengøring af din skærm, eller gå til www.hp.com/support, og søg efter *How to Clean Your Computer* (Sådan rengøres din computer). Sprøjt aldrig rensmiddel direkte på skærmens overflade.
Gå til www.hp.com/support for at finde din brugervejledning, drivere og software.
ADVARSEL: Slut netledningen til en stikkontakt med vekselstrøm, der altid er let tilgængelig, for at mindske risikoen for elektrisk stød. Hvis netledningen har et 3-bens stik, skal du sætte ledningen i en 3-bens stikkontakt med jordforbindelse.
ADVARSEL: Brug ikke udstyret på steder, hvor der kan være børn til stede, for at undgå personskade.
I nogle lande eller områder leverer HP muligvis en trykt begrænset HP-garanti i kassen. I de lande eller områder, hvor garantien ikke følger med i trykt format i kassen, kan du finde en kopi på nettet. Du kan hente en onlinekopi eller bestille et trykt eksemplar af din garanti på <http://www.hp.com/go/orderdocuments>. Hvis produktet er købt i Asien/Stillehavsområdet, kan du skrive til HP, POD, PO Box 161, Kitchener Road Post Office, Singapore 912006. Angiv produktnavnet samt dit navn, telefonnummer og postadresse.

DEUTSCH
Schützen Sie Ihren Monitor: Lesen Sie in Ihrem Benutzerhandbuch nach, wie Sie ihn reinigen können, oder gehen Sie auf www.hp.com/support und suchen Sie nach *Wie Sie Ihren Computer reinigen*. Sprühen Sie den Reiniger niemals direkt auf den Bildschirm.
Gehen Sie auf www.hp.com/support, um Ihr Benutzerhandbuch, Treiber und Software zu finden.
VORSICHT: Um die Gefahr von Stromschlägen zu verringern, stecken Sie das Netzkabel in eine Netzsteckdose, die jederzeit leicht zugänglich ist. Wenn das Netzkabel einen Stecker mit Erdungskontakt hat, stecken Sie das Kabel in eine geerdete Netzsteckdose.
VORSICHT: Zum Vermeidnen von körperlichen Verletzungen verwenden Sie dieses Gerät nicht an Orten, an denen sich Kinder aufhalten.
In einigen Ländern oder Regionen ist möglicherweise die HP Herstellergarantie im Versandkarton enthalten. In Ländern oder Regionen, in denen dies nicht der Fall ist, finden Sie die Garantie online. Um online Zugriff auf die Garantie zu erhalten oder eine gedruckte Version anzufordern, gehen Sie auf <http://www.hp.com/go/orderdocuments>. Wenn Sie Produkte im Asien-Pazifikraum erworben haben, wenden Sie sich bitte schriftlich an HP unter POD, PO Box 161, Kitchener Road Post Office, Singapore 912006. Geben Sie bitte den Produktnamen, Ihren Namen, Ihre Telefonnummer und Ihre Postanschrift an.

EESTI
Kaitske oma monitori ja lugege kasutusjuhendist puhastustoimingute kohta või minge aadressile www.hp.com/support ja vaadake jaotist *Kuidas puhastada arvutit*. Ärge kunagi puhustage puhastusvahendit otse ekraanile.
Minge veebilehele www.hp.com/support, et leida oma kasutusjuhend, draiverid ja tarkvara.
HOIATUS: Elektrilöögi riski vähendamiseks ühendage toitejuhe vahelduvvooluõrgu pistikupespa, millele pääseb igal ajal hõlpsalt ligi. Kui toitejuhtmel on kolme vooluga ühenduspistik, ühendage juhe maandatud (maandusega) kolmefasilisele pistikupespa.
HOIATUS: Füüsiliste vigastuste vältimiseks ärge kasutage seda seadet kohtades, kus lapsed tõenäoliselt viibivad.
Mõne riigi või piirkonna puhul on HP kardi kaasa pandud HP piiratud garantiid. Riigi või piirkonna puhul, kus garantiid karbis pole, leiate selle veebileel. Veebikoopia juurde pääsemiseks või garanti trükitud koopia tellimiseks minge veebilehele <http://www.hp.com/go/orderdocuments>. Aasia ja Vaikse ookeani piirkonnas ostetud toodete puhul saate kirjutada HP-le järgmisel aadressil: POD, PO Box 161, Kitchener Road Post Office, Singapore 912006. Kaasake kirja toote nimi, oma nimi, telefoninumber ja postiaadress.

ESPAÑOL
Proteja su monitor: consulte su guía de usuario para ver los procedimientos de limpieza o vaya a www.hp.com/support y busque *Cómo limpiar su equipo*. Nunca rocíe el limpiador directamente sobre la pantalla.
Vaya a www.hp.com/support para localizar su guía del usuario, controladores y software.
ADVERTENCIA: Para reducir el riesgo de que se produzcan descargas eléctricas, enchufe el cable de alimentación a una toma eléctrica de CA a la que pueda acceder fácilmente en todo momento. Si el cable de alimentación tiene un enchufe de 3 patas, conéctelo a una toma eléctrica de 3 patas con conexión a tierra (toma de tierra).
ADVERTENCIA: Para evitar lesiones físicas, no utilice este equipo en lugares donde es probable que haya niños presentes.
En algunos países o regiones, HP puede ofrecer la garantía limitada de HP en la caja. Para los países o regiones donde no se ofrece la garantía en la caja, puede encontrarla en Internet. Para acceder a una copia en línea o pedir una copia impresa de su garantía, vaya a <http://www.hp.com/go/orderdocuments>. Para los productos adquiridos en la región Asia-Pacífico, puede escribir a HP a la siguiente dirección: POD, PO Box 161, Kitchener Road Post Office, Singapore 912006. No olvide incluir el nombre del producto y su nombre, número de teléfono y dirección.
Este producto es una pantalla de ordenador con una fuente de alimentación interna o un adaptador de CA externo. El póster de configuración impreso identifica los componentes de hardware de su pantalla. Dependiendo de su modelo de pantalla, los productos tienen una capacidad de potencia de 100-240 V CA, 200-240 V CA o 100-127/200-240 V CA, 50-60 Hz o 50/60 Hz, 1,5 A, 3 A, 4 A, 5,5 A, 6 A o 8 A. El adaptador de CA tiene una capacidad de 100-240 V CA, 50-60 Hz o 50/60 Hz, 0,5 A, 0,6 A, 0,8 A, 1 A, 1,2 A, 1,4 A, 1,5 A, 1,6 A, 1,7 A, 2 A, 2,2 A, 2,25 A, 2,4 A, 2,5 A, 2,7 A, 2,9 A o 4 A.
Para acceder a la guía del usuario más reciente, vaya a <http://www.hp.com/support> y seleccione su país. Seleccione Controladores y descargas y luego siga las instrucciones que aparecen en pantalla.

ΕΛΛΗΝΙΚΑ
Προστατέψτε την οθόνη σας: ανατρέξτε στον οδηγό χρήσης για τις διαδικασίες καθαρισμού ή μεταβείτε στη διεύθυνση www.hp.com/support και κάντε αναζήτηση για *Τρόπος καθαρισμού του υπολογιστή*. Μην ψεκάζετε ποτέ καθαριστικό απευθείας πάνω στην οθόνη.
Μεταβείτε στη διεύθυνση www.hp.com/support για να εντοπίσετε τον οδηγό χρήσης, προγράμματα οδήγησης και λογισμικό.
ΠΡΟΕΙΔΗΣ: Για να μειώσετε τον κίνδυνο ηλεκτροπληξίας, συνδέστε το καλώδιο τροφοδοσίας σε πρίζα AC στην οποία έχετε εύκολη πρόσβαση ανά πάσα στιγμή. Αν το καλώδιο τροφοδοσίας έχει βύσμα σύνδεσης 3 ανόδων, συνδέστε το καλώδιο σε πρίζα 3 ανόδων με γείωση.
ΠΡΟΕΙΔΗΣ: Για να αποφύγετε τραυματισμό, μη χρησιμοποιείτε αυτόν τον εξοπλισμό σε τοποθεσίες όπου ενδέχεται να είναι παρόντα παιδιά.
Σε ορισμένες χώρες ή περιοχές, η HP μπορεί να παρέχει την Περιορισμένη εγγύηση HP μέσα στη συσκευασία. Στις χώρες ή περιοχές όπου η εγγύηση δεν παρέχεται μέσα στη συσκευασία, μπορείτε να την αναζητήσετε στο web. Για να αποκτήσετε πρόσβαση σε ένα online αντίγραφο ή να ζητήσετε ένα έντυπο αντίγραφο της εγγύησης σας, μεταβείτε στη διεύθυνση <http://www.hp.com/go/orderdocuments>. Για τα προϊόντα που αγοράστηκαν σε Ασία-Ειρηνικό, μπορείτε να στείλετε επιστολή στην HP στη διεύθυνση POD, PO Box 161, Kitchener Road Post Office, Singapore 912006. Θα πρέπει να συμπεριλάβετε το όνομα του προϊόντος σας και το ονοματεπώνυμο, τον αριθμό τηλεφώνου και την ταχυδρομική σας διεύθυνση.

Français
Protégez votre moniteur : consultez votre manuel de l'utilisateur pour les procédures de nettoyage, ou rendez-vous sur www.hp.com/support et recherchez *Comment nettoyer votre ordinateur*. Ne vaporisez jamais le nettoyant directement sur l'écran.
Rendez-vous sur www.hp.com/support pour accéder au manuel de l'utilisateur, aux pilotes et aux logiciels.
AVERTISSEMENT : pour éviter tout risque de choc électrique, branchez le cordon d'alimentation sur une prise secteur facilement accessible à tout moment. Si le cordon d'alimentation est doté d'une prise de raccordement à trois broches, branchez le cordon sur une prise triphasée reliée à la terre.
AVERTISSEMENT : pour éviter des blessures physiques, n'utilisez pas cet équipement dans des endroits où des enfants sont susceptibles d'être présents.
Dans certains pays ou certaines régions, HP peut fournir la garantie limitée HP pour le produit. Dans les pays ou régions où la garantie n'est pas fournie avec le produit, vous pouvez la consulter sur le site Web. Pour consulter une copie en ligne ou demander une version imprimée de votre garantie, rendez-vous sur <http://www.hp.com/go/orderdocuments>. Pour les produits achetés en Asie-Pacifique, vous pouvez écrire à HP à l'adresse suivante : POD, PO Box 161, Kitchener Road Post Office, Singapore 912006. Veuillez inclure le nom de votre produit, votre nom, votre numéro de téléphone et votre adresse postale.

ITALIANO
Protezione del monitor: consultare la guida per l'utente per le procedure di pulizia oppure visitare la pagina www.hp.com/support e cercare *Come pulire il computer*. Non spruzzare mai il detergente direttamente sullo schermo.
Visitare la pagina www.hp.com/support per individuare la guida per l'utente, i driver e il software in uso.
AVVERTENZA: per ridurre il rischio di scosse elettriche, collegare il cavo di alimentazione a una presa CA facilmente accessibile in ogni momento. Se il cavo di alimentazione è dotato di spina tripolare, inserire il cavo in una presa dello stesso tipo con messa a terra.
AVVERTENZA: per evitare lesioni fisiche non utilizzare l'apparecchiatura in luoghi in cui potrebbero esserci bambini.
In alcuni Paesi o regioni, HP può fornire la Garanzia limitata HP all'interno della confezione. Nei Paesi o nelle regioni in cui la garanzia non è fornita all'interno della confezione, è possibile reperirla in rete. Per accedere a una copia online o ordinare una copia in formato cartaceo della garanzia, visitare la pagina <http://www.hp.com/go/orderdocuments>. Per i prodotti acquistati nell'area Asia Pacifico, è possibile scrivere al seguente recapito HP: POD, PO Box 161, Kitchener Road Post Office, Singapore 912006. Indicare nome del prodotto, nome e cognome, numero di telefono e indirizzo postale dell'acquirente.

ҚАЗАҚША
Мониторыңызды қорғаңыз: тазалау процедураларына арналған пайдаланушы нұсқаулығын қараңыз немесе www.hp.com/support сілтемесіне өтіңіз және *Компьютерді тазалау әдісі* тақырыбын ізденіңіз. Тазартқышты экранға тікелей бүркімеңіз.
Пайдаланушы нұсқаулығын, драйверлерді және бағдарламалық құралды табу үшін, www.hp.com/support сілтемесіне өтіңіз.
АБАЙЛАҢЫЗ! Электр тогының соғу қаупін азайту үшін, қуат сымын арқашан оңай қол жетпейтін аймағымыз тоқ розеткасына қосыңыз. Қуат сымында 3 істікшелі қосқыч болса, оны (көрге қосылған) 3 істікшелі розеткаға қосыңыз.
АБАЙЛАҢЫЗ! Дене жаракатының алдын алу үшін, бұл жабдықты балалар болуы ықтимал орындарда пайдаланбаңыз.
Кейбір елдерде немесе аймақтарда HP компаниясы HP шектеулі кепілдігін қорғама салып береді. Кепілдік қорғама салып берілмейтін елдер немесе аймақтар үшін оны интернеттен табуға болады. Оңайлы нұсқаны ашу немесе кепілдіктің басылын нұсқасына тапсырыс беру үшін, <http://www.hp.com/go/orderdocuments> сілтемесіне өтіңіз. Азиялық Тынхк мұхит аймағында сатып алынған өнімдер үшін HP компаниясының мына мекенжайына хат жазуға болады: POD, PO Box 161, Kitchener Road Post Office, Singapore 912006. Өнім атауын, аты-жөніңізді, телефон нөмірін және пошталық мекен-жайды көрсетіңіз.

LATVISKI
Sargājiet monitoru: tīrīšanas norādījumus skatiet lietošanas rokasgrāmatā, vai dodieties uz vietni www.hp.com/support un atrodiēt sadalju *How to Clean Your Computer* (Datora tīrīšana). Nesmidziniet tīrīšanas līdzekli tieši uz ekrāna.
Lai atrastu lietošanas rokasgrāmatu, draiverus un programmatūru, dodieties uz vietni www.hp.com/support.
BRĪDINĀJUMS. Lai samazinātu elektriskās strāvas trieciena risku, pievienojiet strāvas vadu tādai maiņstrāvas kontaktligzdai, kas vienmēr ir ērti pieejama. Ja strāvas vadam ir pievienošanas kontaktakda ar 3 iestīkaktiem, pievienojiet vadu iezemētai 3 kontaktu kontaktligzdai.
BRĪDINĀJUMS. Lai novērstu traumau, neizmantojiet šo aprīkojumu vietās, kur var būt bērni.
Dažās valstīs vai reģionos HP ierobežotā garantija var būt iekļauta iepakojumā. Valstīs vai reģionos, kur garantija netiek nodrošināta iepakojumā, tā ir atrodamā tīmekļa vietnē. Lai piekļūtu tiesiskās kopijas vai lai pasūtītu garantijas drukotā kopiju, dodieties uz vietni <http://www.hp.com/go/orderdocuments>. Saitībā ar produktiem, kas iegādāti Āzijas un Klusā okeāna reģionā, varat rakstīt HP uz adresi: POD, PO Box 161, Kitchener Road Post Office, Singapore 912006. Norādiet produkta nosaukumu, savu vārdu un uzvārdu, tālruna numuru un pasta adresi.

LIETUVIŠKAI
Apsaugokite monitorių: valymo procedūrų ieškokite naudotojo vadove arba eikite adresu www.hp.com/support ir ieškokite *How to Clean Your Computer* (Kaip išvalyti kompiuterį). Niekada nepurškite valiklio tiesiai ant ekrano.
Eikite adresu www.hp.com/support ir susiraskite savo naudotojo vadovą, tvarkykles bei programinę įrangą.
ĮSPĖJIMAS. Kad išvengtumėte elektros šoko, maitinimo laidąjunkite į visada lengvai pasiekiamą kintamosios srovės lizdą. Jei maitinimo laidas yra su 3 kontaktų tvirtinimo kiškuku, jį reikia įdėti į žemintą lizdą su angomis 3 kontaktams.
ĮSPĖJIMAS. Kad išvengtumėte fizinį sužiedimą, nenaudokite šio įrenginio ten, kur gali būti vaikai.
Kai kuriose šalyse arba regionuose HP ribotosios garantijos sutartį bendrovė HP gali pateikti dėžėje. Šalyse arba regionuose, kuriose garantijos sutartis dėžėje nepateikiama, galite ją rasti tinklalapyje. Jei norite atsisakyti internetinę garantijos kopiją arba užsisakyti spausdintinę kopiją, eikite adresu <http://www.hp.com/go/orderdocuments>. Jei gaminiį esate įsigiję Azijos ir Ramiojo vandenyno regione, rašykite HP adresu: POD, PO Box 161, Kitchener Road Post Office, Singapore 912006. Nurodykite gaminio pavadinimą, savo vardą ir pavardę, telefono numerį ir pašto adresą.

HAGYAR

🌀 Óvja monitorát: a tisztítási eljárásokkal kapcsolatban lásd a felhasználói útmutatót, vagy lépjen a **www.hp.com/support** weboldalra, és keresse a *Szémítógép tisztítátsa* témakört. Soha ne permetezzen tisztítószert közvetlenül a képernyőre.

📄 A felhasználói útmutatók, illesztőprogramok és szoftverek megkereséséhez lépjen a **www.hp.com/support** oldalra.

⚠️ **FIGYELMEZTÉS:** Az áramütés ekeorúlése érdekében a tápkábelt olyan váltóáramú hálózati aljzatba dugja, amely mindig könnyen hozzáférhető. Ha a tápkábelben háromérinkezős csatlakozó van, földelt háromérintkezős dugaszolóaljzathoz csatlakoztassa.

⚠️ **FIGYELMEZTÉS:** A hűvátés sérülések megelőzése érdekében ne használja a készüléket olyan helyen, ahol germellek tartózkodhatnak. Egyes országokban/térségekben a HP a kolóztatót [töltést a dobozba helyezi. Azokban az országokban, illettev térségekben, ahol a játéllás nincs meglétező a dobozban, a játéllást az interneten találja meg. Az online verzió megtekintéséhez vagy egy nyomtatott példány megrendeléséhez látogasson el a **http://www.hp.com/go/orderelements** webhelyre. Az Ázsziában és a csendes-óceáni térségben vásárolt termékek esetén a HP részére a következő címre írhat: P^{OD}, P^{OX} Box 161, Kitchener Road Post Office, Singapore 912006. Tüntesse fel a termék nevét, valamint saját nevét, telefonszámát és postacímet.

NEDERLANDS

🌀 Bescherm uw monitor: raadpleeg de gebruikershandleiding voor reinigingsprocedures of ga naar **www.hp.com/support** en zoek naar *Uw computer reinigen*. Spuit nooit reinigingsmiddel rechtstreeks op het scherm.

📄 Ga naar **www.hp.com/support** om de gebruikershandleiding, stuurprogramma’s en software te vinden.

⚠️ **WAARSchuwING:** Ga als volgt te werk om het risico op elektrische schokken te beperken: sluit het netsnoer aan op een geaard stopcontact. Dit kabelkijkt te bereken is. Als het netsnoer voorzien is van een geaard steekker, moet u het aansluiten op een geaard stopcontact.

⚠️ **WAARSchuwING:** Gebruik dit apparaat niet op plekken waar kinderen aanwezig kunnen zijn. Zo voorkomt u lichamelijk letsel.

⚠️ In sommige landen of regio’s wordt door HP een beperkte garantie meegeleverd in de doos. Voor landen/regio’s waar de garantie niet wordt meegeleverd in de doos, kunt u deze op internet vinden. Om een online exemplaar te openen of een gedrukt exemplaar van uw garantie te bestellen, gaat u naar **http://www.hp.com/go/orderelements**. Voor producten gekocht in Azië en het Pacifisch gebied kunt u HP aanschrijven op het volgende adres: P^{OD}, P^{OX} Box 161, Kitchener Road Post Office, Singapore 912006. Vermeld de productnaam en uw naam, telefoonnummer en postadres.

NORSK

🌀 Beskytt skjermen din: Se brukerveiledningen vår for rengjøringsprosedyrer, eller gå til **www.hp.com/support** og søk etter *Hvordan rengjøre datamaskinen din*. Bruk aldri en rengjøringspray rett på skjermen.

📄 Gå til **www.hp.com/support** for å finne brukerveiledning, drivere og programvare.

⚠️ **ADVARSEL:** Koble strømledningen til en stikkontakt som ledning er lett tilgjengelig, for å redusere faren for elektrisk stat. Hvis strømledningen har et trepolet støpsel, setter du alledrin inn i en jordat, trepolet stikkontakt.

⚠️ **ADVARSEL:** For å forhindre fysisk skade, må du ikke bruke dette utstyret på steder der det sannsynligvis er barn tilstede.

⚠️ I enkelte land eller regioner kan HP legge ved HPs begrensede garanti i esken. I land eller regioner hvor garantien ikke ligger ved i esken, kan du finne den på nett. Gå til **http://www.hp.com/go/orderelements** for å finne den nettsatte versjonen, eller bestil en trykt versjon av garantien. For produkter som er kjøpt i stillehavsdelene av Asia, kan du skrive til HP med adressen P^{OD}, P^{OX} Box 161, Kitchener Road Post Office, Singapore 912006. Legg ved produktnavn samt navn, telefonnummer og postadresse.

POLSKI

🌀 Chroni swój monitor: zapoznaj się z procedurami czyszczenia zamieszczonymi w instrukcji obsługi lub przejdź na stronę **www.hp.com/support** i w polu wyszukiwania wpisz frazę *Jak czyścić monitor*. Srodka czyszczącego nie wolno rozpylać bezpośrednio na ekran.

📄 Instrukcje obsługi, sterowniki i oprogramowanie można znaleźć pod adresem **www.hp.com/support**.

⚠️ **OSTRZEŻENIE:** Aby zmniejszyć ryzyko porażenia elektrycznym, kabel zasilający należy podłączyć do gniazdka sieci elektrycznej znajdującego się w łatwo dostępnym miejscu. Jeśli wtyczka kabla zasilającego jest 3-bolcowa, należy ją podłączyć do uzziemionego, 3-stykowego gniazdka sieci elektrycznej.

⚠️ **OSTRZEŻENIE:** Aby zapobiec obrażeniom fizycznym, nie należy używać tego sprzętu w miejscach, w których mogą przebywać dzieci.

⚠️ W niektórych krajach lub regionach ograniczona gwarancja HP może być dołączona do pudełka. W krajach lub regionach, w których gwarancja nie jest dołączona do pudełka, jest ona dostępna za pośrednictwem witryny internetowej. Aby uzyskać dostęp do kopii online lub zamówić wydruk gwarancji, przejdź na stronę **http://www.hp.com/go/orderelements**. W sprawie produktów zakupionych w regionie Azji i Pacyfiku można napisać do firmy HP na adres P^{OD}, P^{OX} Box 161, Kitchener Road Post Office, Singapore 912006. Należy podać nazwę produktu oraz swoje imię i nazwisko, numer telefonu i adres korespondencyjny.

PORTUGUÊS

🌀 Proteja o seu monitor: consulte o manual do utilizador para se informar sobre os procedimentos de limpeza, ou vá até **www.hp.com/support** e procure por *Como limpar o seu computador*. Nunca pulverize um produto de limpeza diretamente no ecrã.

📄 Vá até **www.hp.com/support** para localizar o seu manual do utilizador, controladores e software.

⚠️ **AVISO:** Para reduzir o risco de choque elétrico, ligue o cabo de alimentação a uma tomada elétrica facilmente acessível em todas as situações. Se o cabo de alimentação possuir uma ficha de ligação de 3 pinos, ligue o cabo a uma tomada de 3 pinos com ligação à terra.

⚠️ **AVISO:** Para evitar lesões, não utilize este equipamento em locais onde exista a probabilidade de haver crianças presentes.

⚠️ Em alguns países ou regiões, a HP poderá fornecer uma Garantia Limitada HP impressa na caixa. Nos países ou regiões onde a garantia não é fornecida impressa na caixa, pode obter uma cópia online. Para aceder a uma cópia online ou encomendar uma cópia impressa da garantia, vá até **http://www.hp.com/go/orderelements**. Para produtos adquiridos na região da Ásia-Pacífico, pode contactar a HP através da morada P^{OD}, P^{OX} Box 161, Kitchener Road Post Office, Singapore 912006. Deve incluir o nome do produto e o seu nome, número de telefone e morada.

PORTUGUÊS (BRASIL)

🌀 Proteja seu monitor: consulte o guia do usuário para obter informações sobre os procedimentos de limpeza, ou acesse **www.hp.com/support** e pesquise *Como limpar seu computador*. Nunca vaporize o produto de limpeza diretamente na tela.

📄 Acesse **www.hp.com/support** para localizar o guia do usuário, os drivers e o software.

⚠️ **ADVERTÊNCIA:** Para reduzir o risco de choque elétrico, conecte o cabo de alimentação a uma tomada de CA cujo acesso seja sempre fácil. Se o cabo de alimentação tiver um conector de 3 pinos, conecte-o a uma tomada de 3 pinos aterrada.

⚠️ **ADVERTÊNCIA:** Para evitar lesões, não use este equipamento em locais onde é provável a presença de crianças.

📄 Em alguns países ou regiões, a HP pode fornecer a Garantia Limitada HP dentro da caixa. Para os países ou regiões onde a garantia não é fornecida dentro da caixa, você pode encontrá-la na web. Para acessar uma cópia online ou solicitar uma cópia impressa da sua garantia, acesse **http://www.hp.com/go/orderelements**. Para produtos adquiridos na região Ásia-Pacífico, você pode escrever para a HP no endereço P^{OD}, P^{OX} Box 161, Kitchener Road Post Office, Singapore 912006. Inclua o nome do produto e o seu nome, telefone e endereço para correspondência.

ROMÂNĂ

🌀 Protejați-vă monitorul: consultați ghidul pentru utilizator referitor la metode de curățare sau accesați **www.hp.com/support** și căutați *Cum se curăță computerul*. Nu pulverizați produse de curățare niciodată direct pe ecran.

📄 Accesați **www.hp.com/support** pentru a localiza ghidul pentru utilizatori, driverele și software-ul.

⚠️ **AVERTISMENT:** Pentru a reduce riscul de electrocutare, conectați cablul de alimentare la o priză de c.a. ușor accesibilă în orice moment. În cazul în care cablul de alimentare are un stecher cu 3 pini, introduceți cablul în+ro priză împământată (cu 3 pini).

⚠️ **AVERTISMENT:** Pentru a preveni rănirea gravă, nu utilizați acest echipament în locuri unde pot fi prezente copii.

📄 În unele țări sau regiuni, în cutie poate fi furnizat o Garanție limitată HP. Pentru țările sau regiunile în care garanția nu este furnizată în cutie, puteți să solicitați o copie de pe site-ul web. Pentru a accesa o copie online sau pentru a comanda o copie imprimată a garanției, accesați **http://www.hp.com/go/orderelements**. Pentru produsele cumpărate în Asia Pacific, puteți scrie companiei HP la adresa P^{OD}, P^{OX} Box 161, Kitchener Road Post Office, Singapore 912006. Includeți denumirea produsului și numele dvs., numărul de telefon și adresa poștală.

РУССКИЙ

🌀 Защитите ваш монитор: для получения инструкции по очистке см. имеющееся руководство пользователя или перейдите по адресу **www.hp.com/support** и введите в строку поиска *Очистка компьютера*. Никогда не разбрызгивайте чистящее средство непосредственно на экран.

📄 Перейдите по адресу **www.hp.com/support**, чтобы найти руководство пользователя, загрузить драйверы и программное обеспечение.

⚠️ **ОСТОРОЖНО!** Для снижения риска поражения электрическим током подключайте кабель питания к электрической розетке, расположенной в легкодоступном месте. Если кабель питания снабжен трехконтактной вилкой, подключайте его к заземленной трехконтактной розетке.

⚠️ **ОСТОРОЖНО!** Во избежание травм не используйте данное оборудование в местах, где будут находиться дети.

📄 Для некоторых стран и регионов компания HP может включать в комплект поставки ограниченную гарантию HP. В странах или регионах, для которых этот экземпляр гарантии не входит в комплект поставки, его можно найти в Интернете. Чтобы открыть экземпляр гарантии на веб-странице или заказать печатный экземпляр, перейдите по адресу **http://www.hp.com/go/orderelements**. Если продукт приобретен в Азиатско-Тихоокеанском регионе, вы можете отправить письменный запрос в компанию HP по адресу: P^{OD}, P^{OX} Box 161, Kitchener Road Post Office, Singapore 912006. Укажите наименование продукта, свои имя, номер телефона и почтовый адрес.

SLOVENČINA

🌀 Chránite svoj monitor: postupy čistenia nájdete v používateľskej príručke alebo prejdite na stránku **www.hp.com/support** a vyhľadajte položku *Ako vyčistiť počítač*. Čistiaci prostriedok nikdy nestriekajte priamo na obrazovku.

📄 Prejdite na lokalitu **www.hp.com/support**, kde nájdete používateľskú príručku, ovládače a softvér.

⚠️ **VÝSTRAHA:** Ak chcete znížiť riziko úrazu elektrickým prúdom, zapájajte napájací kábel do sieťovej napájacej zásuvky, ktorá je vždy ľahko prístupná. Ak je napájací kábel vybavený 3-kolovou zástrčkou, kábel zapojte do uzemnenej 3-kolovej zásuvky.

⚠️ **VÝSTRAHA:** Aby ste predišli fyzickému zraneniu, toto zariadenie nepoužívajte na miestach, kde by mohli byť prítomné deti.

📄 Spoločnosť HP môže v niektorých krajinách/oblastiach poskytovať obmedzenú záručnú spoločnosť HP, ktorá je priložená v skatuli. V krajinách/oblastiach, v ktorých sa záruka neodovdá v skatuli, môžete záručnú kópiu nájsť na internete. Ak si chcete pozrieť kópiu záručky online alebo si objednať jej tlačidlo kópiu, prejdite na lokalitu **http://www.hp.com/go/orderelements**. Pri produktoch kúpených v Ázii a Tichomorí môžete spoločnosť HP napísať na adresu P^{OD}, P^{OX} Box 161, Kitchener Road Post Office, Singapore 912006. Vložte názov produktu, svoje meno, telefónne číslo a poštovú adresu.

SLOVENŠČINA

🌀 Zaščitite monitor: za postopke čiščenja glejte uporabniški priročnik ali pojdite na **www.hp.com/support**, kjer poiščite *How to Clean Your Computer* (čiščenje računalnika). Nikoli ne pršite čistila neposredno na zaslon.

📄 Na naslovu **www.hp.com/support** najdete uporabniški priročnik, gonilnike in programsko opremo.

⚠️ **OPozORILO:** Da zmanjšate tveganje električnega udara, napajalni kabel priključite v električno vtičnico, ki je vedno lahko dostopna. Če ima napajalni kabel tripolni vtič, ga priključite v ozemljeno tripolno vtičnico.

⚠️ **OPozORILO:** Za preprečevanje telesnih poškodb te opreme ne uporabljajte na mestih, kjer so lahko prisotni otroci.

📄 V nekaterih državah ali regijah lahko HP v skatli priloži natisnjeno omejeno garancijo HP. V državah ali regijah, v katerih garancija ni priložena v skatli, jo lahko prenasete s spleta. Za dostop do spletne različice ali naročilo natisnjene različice svoje garancije pojdite na **http://www.hp.com/go/orderelements**. Za izdelke, kupljene v Tihomorskí Aziji, lahko priete HP-ju na naslov P^{OD}, P^{OX} Box 161, Kitchener Road Post Office, Singapore 912006. Navedite ime izdelka, svoje ime, telefonsko številko in poštni naslov.

SUOMI

🌀 Näytön suojaaminen: katso puhdistusmenetelmät käyttöohjeesta tai siirry osoitteeseen **www.hp.com/support** ja etsi kirjoittamalla *Miten puhdistan tietokoneen*. Älä koskaan suihkuta puhdistusainetta suoraan näyttöön.

📄 Siirry osoitteeseen **www.hp.com/support**, josta voit ladata käyttöoppaan, ohjaimia ja ohjelmistoja.

⚠️ **VAROITUS:** Voit pienentää sähköiskun vaaraa kytkemällä virtajohdon pistorasiaan, johon on aina vaivaton pääsy. Jos virtajohdossa on kolmiportainen pistoke, kytke se maadoitettuun kolminastaseen pistorasiaan.

⚠️ **VAROITUS:** Fyysisten vammojen välttämiseksi älä käytä tätä laitetta paikoissa, joissa on todennäköisesti lapsia.

📄 Joissakin maissa tai jollakin alueella HP voi toimittaa HP:n rajoitetun takuun tuotteen mukana pakkaussalauksissa. Jos takuuta ei omassa maassasi tai omalla alueellasi toimiteta painettuna tuotteen mukana pakkaussalauksissa, se löytyy Internetistä. Jos haluat lukea takuuleikkien verkkoversion tai ladata painetun kopion, siirry osoitteeseen **http://www.hp.com/go/orderelements**. Jos tuote on ostettu Tynnenmeren Asian alueelta, voit kirjoittaa HP:lle osoitteeseen P^{OD}, P^{OX} Box 161, Kitchener Road Post Office, Singapore 912006. Liitä mukaan tuotteeni, oma nimesi, puhelinnumerosi sekä postiosoitteesi.

SRPSKI

🌀 Zaštítite monitor: pročítajte vodič za korisnike da biste pronašli procedure za čišćenje ili posetite **www.hp.com/support** i pretražite frazu *How to Clean Your Computer* (Čišćenje računara). Nikada nemojte da prskate sredstvo za čišćenje direktno na ekran.

📄 Posetite lokaciju **www.hp.com/support** da biste pronašli vodič za korisnike, upravljačke programe i softver.

⚠️ **UpOZORENIJE:** Da biste umanjili rizik od strujnog udara, uključite kabl za napajanje u utičnicu za naizmeničnu struju koja je uvek lako dostupna. Ako kabl za napajanje ima 3-pinski utikač, kabl uključite u uzemljenu 3-pinski utičnicu.

⚠️ **UpOZORENIJE:** Da biste sprečili telesne povrede, nemojte da koristite ovo opremu na mestima gde je verovatno da će se nalaziti deca.

📄 U nekim zemljama ili regionima, kompanija HP može obezbediti ograničenu garanciju kompanije HP u kutiji. Za zemlje ili regione u kojima se garancija ne obezbeđuje u kutiji, možete je pronaći na webu. Da biste pristupili kopiji na mreži, ili naučili ovdampamu kopiju garancije, posetite lokaciju **http://www.hp.com/go/orderelements**. Za proizvode kupljene u oblasti Pacifičke Azije, možete pisati kompaniji HP na adresu P^{OD}, P^{OX} Box 161, Kitchener Road Post Office, Singapore 912006. Priložite naziv proizvoda, svoje ime, broj telefona i poštansku adresu.

SVENSKA

🌀 Skydda din bildskärm: se användarhandboken för information om rengöring eller gå till **www.hp.com/support** och sök efter *How to Clean Your Computer* (Rengörä datorn). Spruta aldrig rengöringsmedel direkt på skärmen.

📄 Gå till **www.hp.com/support** för att hitta användarhandboken, drivrutinerna och programvaran.

⚠️ **VARNING:** För att minska risken för elstöt ska strömkabeln anslutas till ett eluttag som alltid är enkelt att komma åt. Om strömkabeln har en jordad kontakt ska kabeln anslutas till ett jordat uttag.

⚠️ **VARNING:** För att förhindra fysisk skada ska den här utrustningen inte användas på platser där barn troligtvis är närvarande.

📄 I vissa länder eller regioner medföljer en kopia av HP:s begränsade garanti i förpackningen. I länder eller regioner där garantiinformationen inte medföljer i förpackningen kan du hitta den på webben. Om du vill få tillgång till en kopia online eller beställa ett tryckt exemplar av garantiinformationen, gåå du till **http://www.hp.com/go/orderelements**. Om produkten är köpt i Asien-Stilla havsregionen kan du skråva till HP på adressen P^{OD}, P^{OX} Box 161, Kitchener Road Post Office, Singapore 912006. Ange produktnamn, ditt namn, ditt telefonnummer och din postadress.

ไทย

🌀 ปกป้องจอภาพของคุณ: ไม่ควรฉีดทำความสะอาดหน้าจอโดยตรง หรือไปที่ **www.hp.com/support** แล้วค้นหาด้วยคำว่า *How to Clean Your Computer* (วิธีทำความสะอาดคอมพิวเตอร์) อย่างไรก็ตาม อย่าพ่นน้ำยาทำความสะอาดลงบนหน้าจอโดยตรง

📄 ไปที่ **www.hp.com/support** เพื่อค้นหาคู่มือผู้ใช้ ดีไวเซอร์ และซอฟต์แวร์ที่เกี่ยวข้อง

⚠️ **คำเตือน:** เพื่อลดความเสี่ยงจากการบาดเจ็บที่อาจเกิดจากแรงไฟฟ้า อย่าเชื่อมต่อสายกับปลั๊กที่ไม่ใช่ขั้วต่อแบบ 3 ขา ที่ติดตั้งมาพร้อมกับตัวรับ 3 ขา และขั้วต่อสายการรวม (สายดิน)

⚠️ **คำเตือน:** เพื่อป้องกันการบาดเจ็บทางกายภาพ ห้ามใช้ผลิตภัณฑ์เหล่านี้ในพื้นที่ที่มีเด็กอยู่บ่อยครั้ง

📄 ในบางประเทศหรือบางภูมิภาค HP อาจมอบเอกสารการรับประกันแบบจำกัดของ HP ไว้ในกล่องบรรจุภัณฑ์ สำหรับประเทศหรือภูมิภาคที่ไม่ได้มีเอกสารการรับประกันแบบนั้นอยู่ คุณสามารถดูเอกสารการรับประกันได้ทางเว็บไซต์ หากต้องการดูเอกสารฉบับสมบูรณ์หรือขอสำเนาเอกสารการรับประกันแบบนั้นหรือไม่ใช่ http://www.hp.com/go/orderelements สำหรับผลิตภัณฑ์ที่มีในเอเชียตะวันออกเฉียงใต้ คุณสามารถส่งอีเมลหาขอคืดกับ HP ได้ที่ P^{OD}, P^{OX} Box 161, Kitchener Road Post Office, Singapore 912006 หรือระบุชื่อผลิตภัณฑ์ รวมถึงชื่อของคุณ หมายเลขโทรศัพท์ และที่อยู่ไปยังบริษัท

TÜRKÇE

🌀 Monitörünüzü koruyun: Temizleme işlemleri için kullanıcı kılavuzunuza bakın veya **www.hp.com/support** adresine gidip *Bilgisayarınızı Temizleme* aramasını yapın. Temizleyici maddeyi asla doğrudan ekranın üzerine püskürtmeyin.

📄 Kullanıcı kılavuzunuza, sürücülerinizi ve yazılımınızı bulmak için **www.hp.com/support** adresine gidin.

⚠️ **UyARI:** Elektrik çarpması riskini azaltmak için güç kablosunu her zaman kolayca erişilebileceğiniz bir AC prize takın. Güç kablosunda 3 uçlu bağıtları fişi varsa kabloyu topraklı, 3 uçlu bir prize takın.

⚠️ **UYARİ:** Fiziksel yaralanmayı önlemek için bu donatıyı çocukların bulunma olasılığı olan yerlerde kullanmayın.

📄 HP, bazı ülkelerde veya bölgelerde, kutu içinde HP Smarı Garantisini eklemiş olabilir. Garantinin kutu içinde verilmediği ülkelerde veya bölgelerde, internetten bir kopyasını erişilebilirsiniz. Garantinizin çevrimiçi bir kopyasını erişmek veya basılı bir kopyasını istemek için **http://www.hp.com/go/orderelements** adresine gidin. Asya Pasifik bölgesinde satın alınan ürünler için P^{OD}, P^{OX} Box 161, Kitchener Road Post Office, Singapore 912006 adresinden HP'ye mektup gönderilirsiniz. Ürününüzün adını, kendi adınızı, telefon numaranızı ve posta adresinizi belirtin.

Українська

🌀 Захистіть свій монітор: див. процедури очищення в посібнику користувача або зайдіть на веб-сайт **www.hp.com/support** та знайдіть пункт *Як почистити комп’ютер*. Ніколи не розпорошуйте засіб для чищення безпосередньо на екран.

📄 Перейдіть на веб-сторінку **www.hp.com/support**, щоб знайти посібник користувача, драйвери та програмне забезпечення.

⚠️ **УВАГА!** Щоб зменшити ризик ураження електричним струмом, під’єднайте кабель живлення до розетки змінного струму, розташованої в доступному місці. Якщо кабель живлення має 3-контактну вилку, під’єднайте цей кабель до заземленої 3-контактної розетки.

⚠️ **УВАГА!** Щоб запобігти отриманню травм чи ожогів, не використовуйте цей обладнання в місцях, де можуть перебувати діти.

📄 Для деяких країн і регіонів може бути запропоновано обмежені гарантії HP. У країнах і регіонах, де друкована версія гарантії не надається, текст гарантії доступний на веб-сайті. Щоб отримати доступ до електронної версії або замовити друковану копію гарантії, перейдіть на веб-сайт **http://www.hp.com/go/orderelements**. Якщо продукт придбано в Азійсько-Тихоокеанському регіоні, до компанії HP можна написати на адресу: P^{OD}, P^{OX} Box 161, Kitchener Road Post Office, Singapore 912006. Євкзать назву продукту, своє ім’я, номер телефону та поштову адресу. Цей продукт – це дисплей комп’ютера із внутрішнім джерелом живлення чи зовнішнім адаптером змінного струму. У друкованому посібнику наладшування наведено аппаратні компоненти дисплея. Залежно від моделі дисплеї виявляться від електромережі напругою 100–240 В змінного струму, 200–240 В змінного струму або 100–127/200–240 В змінного струму частотою 50–60 Гц або 50/60 Гц та споживають струм 1,5 A, 3 A, 4 A, 5,5 A, 6 A або 8 A. Адаптер змінного струму видає напругу 100–240 В змінного струму частотою 50–60 Гц або 50/60 Гц та видає струм 0,5 А, 0,6 А, 0,6 А, 0,8 А, 1 А, 1,2 А, 1,4 А, 1,5 А, 1,6 А, 1,7 А, 2 А, 2,2 А, 2,5 А, 2,4 А, 2,5 А, 2,7 А, 2,9 А або 4 А.

⚠️ Щоб переглянути останню версію посібника користувача, перейдіть на веб-сайт <http://www.hp.com/support> та виберіть свою країну. Виберіть розділ «Драйвери та матеріали для загрузк» (Драйвери та матеріали для завантаження) та дотримуйтеся вказівок на екрані.

日本語

🌀 モニターの保護：クリーニング手順についてはユーザーガイドを参照するか、**www.hp.com/support** にアクセスして、「コンピュータの清掃方法」を検索してください。クリーナーを直接画面に吹きかけないでください。

📄 ユーザーガイド、ドライバーおよびソフトウェアをダウンロードするには、**www.hp.com/support** にアクセスしてください。

⚠️ **警告：**感電を防ぐため、電源コードは常に、装置の近くの手が届きやすい場所にある電源コンセントに接続してください。電源コードに3ピンプラグが付いている場合、電源コードをアース（接地）端子付きのコンセントに差し込んでください。

⚠️ **警告：**怪我を防ぐため、子どもがいる可能性がある場所でのこの機器を使用しないでください。

📄 国や地域によっては、印刷物のHP限定保証規定が製品に付属しています。印刷物等の保証規定が製品に付属していない国または地域では、Webサイトから入手できます。**http://www.hp.com/go/orderelements** にアクセスして、オンライン版の保証規定を入手するか、印刷された保証規定を申し込んでください。アジア太平洋地域で購入された製品につきましては、HP、P^{OD}, P^{OX} Box 161, Kitchener Road Post Office, Singapore 912006宛てに郵送でも申し込めます。その場合は、お住いの製品名、およびお客様のお名前、お電話番号、ご住所をご記入ください。

한국어

🌀 모니터 보호하기: 청소 절차에 대한 사용 설명서를 참조하거나 **www.hp.com/support** 페이지로 이동하여 *컴퓨터 청소 방법을* 찾으십시오. 세척제를 화면에 직접 분사하지 마십시오.

📄 사용 설명서, 드라이버 및 소프트웨어를 찾으려면 **www.hp.com/support** 페이지로 이동하십시오.

⚠️ **경고:** 감전의 위험을 줄이려면 전원 코드를 언제나 쉽게 사용할 수 있는 AC 콘센트에 꽂으십시오. 전원 코드가 3핀 장착 플러그로 되어 있는 경우 접지된 3핀 콘센트에 코드를 꽂으십시오.

⚠️ **경고:** 신체적 부상을 방지하기 위해 어린이가 있을 수 있는 장소에서는 이 장비를 사용하지 마십시오.

📄 일부 국가 또는 지역의 경우 HP 제한 보증이 장치에 함께 제공될 수 있습니다. 보증서가 제품 상자 안에 들어 있지 않은 국가는 지역에서는 웹에서 보증서를 찾을 수 있습니다. 온라인 사본에 액세스하거나 보증서의 인쇄본 사본을 주문하려면 **http://www.hp.com/go/orderelements** 페이지로 이동하십시오. 아시아 태평양 지역에서 구매한 제품의 경우 다음 HP 주소로 사신을 보내주세요: P^{OD}, P^{OX} Box 161, Kitchener Road Post Office, Singapore 912006. 제품명, 설명, 전화번호, 우편 주소를 포함해 주십시오.

简体中文

🌀 保护您的显示器：请阅读用户指南以了解清洁步骤，或访问 **www.hp.com/support** 并搜索“如何清洁计算机”。请勿将清洁剂直接喷洒在屏幕上。

📄 若需用用户指南、驱动程序和软件，请访问 **www.hp.com/support**。

⚠️ **警告：**为降低电击的风险，请将电源线插头插入随时方便拔出的交流电源插座中。如果电源线为三脚插头，请将电源线插入接地的三孔插座中。

⚠️ **警告：**为防止人员受伤，请勿在儿童可能出现的地方使用此设备。

📄 在某些国家或地区，HP 可能会在包装箱中提供 HP 有限保修声明。对于未提供保修声明的国家或地区，您可以在 Web 上找到保修声明。若要巧可在线查看声明或索取印刷版保修声明，请访问 **http://www.hp.com/go/orderelements**。对于在亚太地区购买的产品，您可以写信给 HP，地址为：P^{OD}, P^{OX} Box 161, Kitchener Road Post Office, Singapore 912006。来信请提供产品名称、您的姓名、电话号码和邮寄地址。

繁體中文

🌀 保護您的顯示器：請參閱使用指南以瞭解清潔程序，或前往 **www.hp.com/support** 並搜尋「如何清潔電腦」。請勿將清潔劑直接噴灑於螢幕。

📄 前往 **www.hp.com/support** 以尋找您的使用指南、驅動程式和軟體。

注意事項：