

Latitude 5490

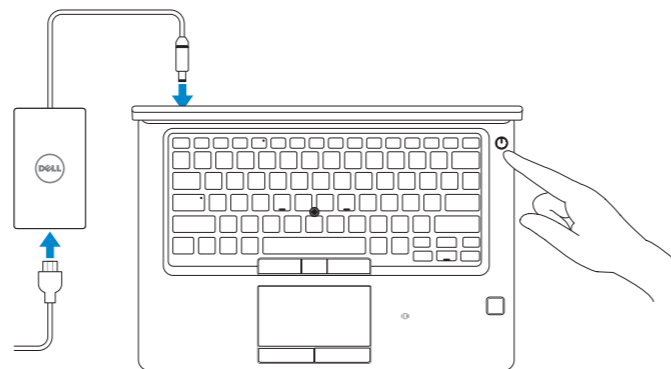
Quick Start Guide

快速入门指南
快速入門指南
クイックスタートガイド
빠른 시작 안내서



1 Connect the power adapter and press the power button

连接电源适配器，然后按下电源按钮
連接電源變壓器，然後按下電源按鈕
電源アダプタを接続し、電源ボタンを押す
전원 어댑터를 연결하고 전원 버튼을 누릅니다



本產品符合臺灣RoHS標準CNS15663

單元	限用物質及其化學符號					
	鉛 (Pb)	汞 (Hg)	鎘 (Cd)	六價鉻 (Cr ⁶⁺)	多溴聯苯 (PBB)	多溴二苯醚 (PBDE)
機箱/機板	-	o	o	o	o	o
機械部件 (風扇、散熱器等)	-	o	o	o	o	o
電路板組件	-	o	o	o	o	o
電線/連接器	-	o	o	o	o	o
顯示螢幕	-	o	o	o	o	o
電源設備	-	o	o	o	o	o
儲存裝置 (硬碟、光碟機等)	-	o	o	o	o	o
輸入裝置 (鍵盤、滑鼠等)	-	o	o	o	o	o
喇叭/麥克風	-	o	o	o	o	o
配件	-	o	o	o	o	o
備考1. “o” 係指該項限用物質之百分比含量未超出百分比含量基準值。						
備考2. “-” 係指該項限用物質為排除項目。						



What's New

新增功能 | 新增的内容
新機能 | 새로운 기능

- Supports Dual (7th Gen Intel® Core™) and Quad (8th Gen Intel Core) processors
- Supports up to 2400 MHz DDR4 memory with 8th Gen Intel Core processors
- 支持双 (第 7 代 Intel® Core™) 和四 (第 8 代 Intel Core) 处理器
- 支持高达 2400 MHz DDR4 内存和第 8 代 Intel Core 处理器
- 支援雙核 (第 7 代 Intel® Core™) 和四核 (第 8 代 Intel Core) 處理器
- 支援最高 2400 MHz DDR4 記憶體搭配第 8 代 Intel Core 處理器
- 듀얼 (第 7 世代 Intel® Core™)および쿼드 (第 8 世代 Intel Core) 프로세서에 대응
- 최대 2,400 MHz의 DDR4 메모리 (第 8 世代 Intel Core 프로세서 탑재)에 대응
- 듀얼 (7세대 Intel® Core™) 및 쿼드 (8세대 Intel Core) 프로세서 지원
- 8세대 Intel 프로세서를 탑재한 최대 2400MHz DDR4 메모리 지원

Product support and manuals

产品支持和手册
產品支援與手冊
製品サポートおよびマニュアル
제품 지원 및 설명서

Dell.com/support
Dell.com/support/manuals
Dell.com/support/windows

Contact Dell

与 Dell 联络 | 與 Dell 公司聯絡
テルへのお問い合わせ | Dell에 문의하기

Dell.com/contactdell

Regulatory and safety

管制和安全 | 管制與安全
認可と安全性 | 규정 및 안전

Dell.com/regulatory_compliance

Regulatory model

管制型号 | 安規型號
認可モデル | 규정 모델

P72G

Regulatory type

管制类型 | 安規類型
認可タイプ | 규정 유형

P72G002

Computer model

计算机型号 | 電腦型號
컴퓨터 모델 | 컴퓨터 모델

Latitude-5490
Latitude-5490 系列

When using this product, it is recommended to use at least 1.5cm away from the user.
본 제품을 사용 시 사용자와 1.5cm이상의 거리를 두고 사용하기를 권장 합니다

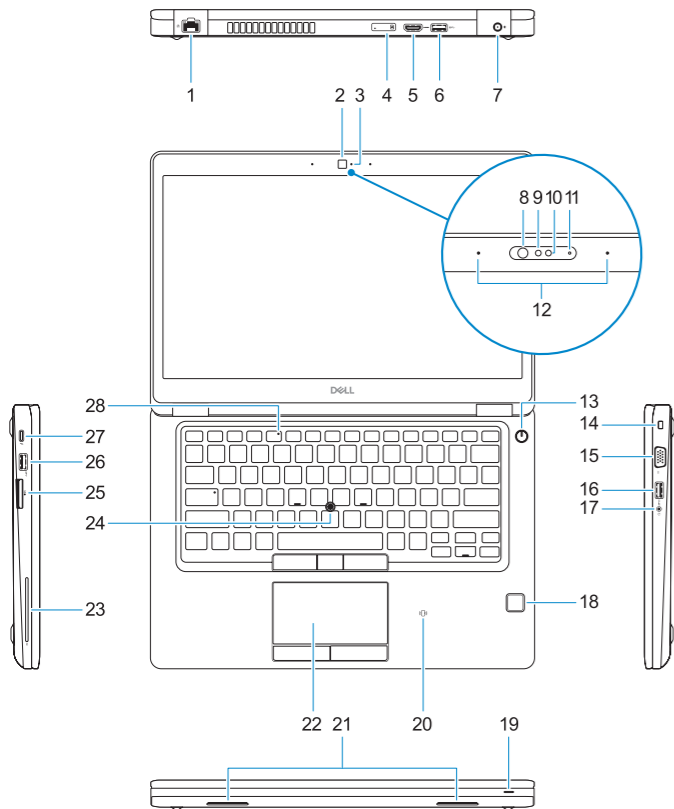
商品名稱: 工作站 (微型計算機)
型號: Latitude 5490 (P72G)
額定電壓: 100-240Vac 伏特
額定頻率: 50/60Hz 赫茲
額定輸入電流: 2.5 A 安培
製造年份: 參考外箱標示或條碼標籤
製造號碼: 參考外箱條碼標籤
生產國別: 參考外箱標示

注意事項: 參考使用手冊
產品功能: 參考使用手冊
緊急處理方法: 參考使用手冊
進口商/委製商: 荷蘭商戴爾企業股份有限公司
台灣分公司
進口商/委製商地址: 台北市敦化南路二段
218號20樓
進口商/委製商電話: 00801-861-011

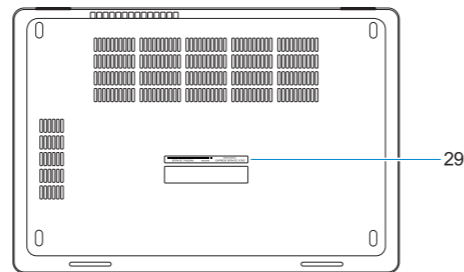


Features

功能部件 | 功能 | 機能 | 특징



1. Network port
2. Camera
3. Camera status light
4. micro-SIM card slot (optional)
5. HDMI port
6. USB 3.1 Gen 1 port
7. Power connector port
8. Infrared (IR) emitter (optional)
9. Infrared (IR) camera (optional)
10. Camera (optional)
11. Camera-status light (optional)
12. Dual array microphones
13. Power button/Power status LED
14. Nobel Wedge lock slot
15. VGA port
16. USB 3.1 Gen 1 port with PowerShare
17. Headset/Microphone port
18. Touch Fingerprint reader (optional)
19. Battery charge status light
20. Contactless card reader (optional)
21. Speakers
22. Touchpad
23. Smart card reader (optional)
24. Pointstick (optional)
25. SD card reader
26. USB 3.1 Gen 1 port
27. DisplayPort over USB Type-C
28. Microphone status light
29. Service Tag label



1. 网络端口
2. 摄像头
3. 摄像头状态指示灯
4. micro-SIM 卡槽 (可选)
5. HDMI 端口
6. USB 3.1 Gen 1 端口
7. 电源连接器端口
8. 红外线 (IR) 发射器 (可选)
9. 红外线 (IR) 摄像头 (可选)
10. 摄像头 (可选)
11. 摄像头状态指示灯</Z2>
12. 双阵列麦克风
13. 电源按钮/电源状态 LED
14. Nobel Wedge 锁插槽
15. VGA 端口
16. USB 3.1 Gen 1 端口 (带 PowerShare)
17. 耳机/麦克风端口
18. 触控式指纹读取器 (可选)
19. 电池电量状态指示灯
20. 非接触式插卡读取器 (可选)
21. 扬声器
22. 触摸板
23. 智能卡读取器
24. 指点杆 (可选)
25. SD 卡读取器
26. USB 3.1 Gen 1 端口
27. DisplayPort (带有 USB C 型端口)
28. 麦克风状态指示灯
29. 服务标签

1. 網路連接埠
2. 攝影機
3. 攝影機狀態指示燈
4. micro-SIM 卡插槽 (選配)
5. HDMI 連接埠
6. USB 3.1 第 1 代連接埠
7. 電源接頭連接埠
8. 紅外線 (IR) 發射器 (選配)
9. 紅外線 (IR) 攝影機 (選配)
10. 攝影機 (選配)
11. 相機狀態指示燈 (選配)
12. 雙陣列麥克風
13. 電源按鈕/電源狀態 LED
14. Nobel Wedge 防盜鎖孔
15. VGA 連接埠
16. 具備 PowerShare 的 USB 3.1 第 1 代連接埠
17. 耳機/麥克風連接埠
18. 觸控式指紋掃描器 (選配)
19. 電池充電狀態指示燈
20. 無接觸讀卡器 (選配)
21. 喇叭
22. 觸控墊
23. 智慧卡讀卡機 (選配)
24. 觸控棒 (選配)
25. SD 卡讀卡器
26. USB 3.1 第 1 代連接埠
27. 透過 USB Type C 的 DisplayPort
28. 麥克風狀態指示燈
29. 產品服務編號標籤

1. ネットワークポート
2. カメラ
3. カメラステータスライト
4. micro-SIM カードスロット (オプション)
5. HDMI ポート
6. USB 3.1 Gen 1 ポート
7. 電源コネクタポート
8. 赤外線 (IR) エミッタ (オプション)
9. 赤外線 (IR) カメラ (オプション)
10. カメラ (オプション)
11. カメラステータスライト (オプション)
12. デュアルアレイマイク
13. 電源ボタン / 電源ステータス LED
14. Nobel Wedge ロックスロット
15. VGA ポート
16. USB 3.1 Gen 1 ポート (PowerShare 機能付き)
17. ヘッドセット / マイクポート
18. タッチ式指紋リーダー (オプション)
19. バッテリー充電ステータスライト
20. 非接触型カードリーダー (オプション)
21. スピーカー
22. タッチパッド
23. スマートカードリーダー (オプション)
24. ポイントスティック (オプション)
25. SD カードリーダー
26. USB 3.1 Gen 1 ポート
27. DisplayPort over USB Type-C
28. マイクステータスライト
29. サービスタグラベル

1. 네트워크 포트
2. 카메라
3. 카메라 상태 표시등
4. Micro-SIM 카드 슬롯 (옵션)
5. HDMI 포트
6. USB 3.1 Gen 1 포트
7. 전원 커넥터 포트
8. IR(적외선) 송신기(옵션)
9. 적외선(IR) 카메라(옵션)
10. 카메라(옵션)
11. 카메라 상태 표시등(옵션)
12. 듀얼 어레이 마이크론폰
13. 전원 버튼/전원 상태 LED
14. Nobel Wedge 잠금 슬롯
15. VGA 포트
16. PowerShare를 사용하는 USB 3.1 Gen 1 포트
17. Headset/Microphone 포트
18. 터치 지문 판독기(선택사항)
19. 배터리 충전 상태 표시등
20. 비접촉식 카드 판독기(선택 사항)
21. 스피커
22. 터치패드
23. 스마트 카드 판독기(선택사항)
24. 포인트 스틱(옵션)
25. SD 카드 판독기
26. USB 3.1 Gen 1 포트
27. USB Type-C 사용 DisplayPort
28. 마이크론폰 상태 표시등
29. 서비스 태그 레이벨