

دليل تركيب طرازي APCRBC152/APCRBC141 التي تقدمهما Smart-UPS™ On-Line

رسائل السلامة

احرص على قراءة التعليمات جيداً كي تتعرف على الجهاز قبل محاولة التثبيت أو التشغيل أو الصيانة، وقد تظهر الرسائل الخاصة التالية في هذا الدليل أو في ملصق على الجهاز لتحذرك من المخاطر المحتملة أو للفت انتباهك إلى المعلومات التي توضح لك طريقة التعامل مع الجهاز.

إضافة هذا الرمز إلى ملصق الخطر أو تحذيرات السلامة يشير إلى وجود مخاطر كهربائية مما يؤدي إلى وقوع إصابة شخصية إذا لم يتم إتباع التعليمات.



هذا هو رمز تنبيه السلامة، ويستخدم للتحذير من أخطار الإصابة التي قد تلحق بالأفراد، فعليك الامتثال لرسائل السلامة التي تعقب هذا الرمز لتجنب خطر الإصابة أو الوفاة.



تنبيه ⚠

تشير علامة "تنبيه" إلى احتمالية وقوع حادث خطير وفي حال عدم تجنبه، يؤدي ذلك إلى جروح طفيفة أو متوسطة.

تنبيه

تختص كلمة "تنبيه" بالممارسات غير المتعلقة بالإصابات الجسدية مثل المخاطر البيئية المعينة أو الأضرار المحتملة أو فقدان البيانات.

السلامة والمعلومات العامة



تفقد محتويات العبوة بمجرد استلامها.
إخطار شركة النقل أو الموزع في حال وجود أي تلف.

- يرجى الالتزام بكافة القوانين المحلية والوطنية للكهرباء.
- احرص دائماً على إعادة تدوير البطاريات المستعملة.
- لمزيد من المعلومات حول إعادة تدوير وحدات البطاريات المستعملة، يُرجي الرجوع إلى صفحة "المعلومات الخاصة بكيفية التخلص من البطارية" المرفقة مع البطارية البديلة.
- احرص على إعادة تدوير مواد التغليف أو حفظها لإعادة استخدامها.

سلامة استخدام البطارية

- قبل تركيب البطاريات أو استبدالها، احرص على نزع الحلي كساعات اليد والخواتم.
- فربما يتسبب التيار العالي لدائرة كهربائية قصيرة أثناء مروره في المواد الموصلة، في إحداث حروقاً بالغة.
- تجنب التخلص من البطاريات عن طريق إحراقها، لأنها قد تنفجر.
- تجنب فتح البطاريات أو تشويهها، فقد تكون المادة الكهربائية المنبعثة ضارة بالجلد والعينين وقد تكون سامة.

استبدال وحدات البطارية

تنبيه ⚠

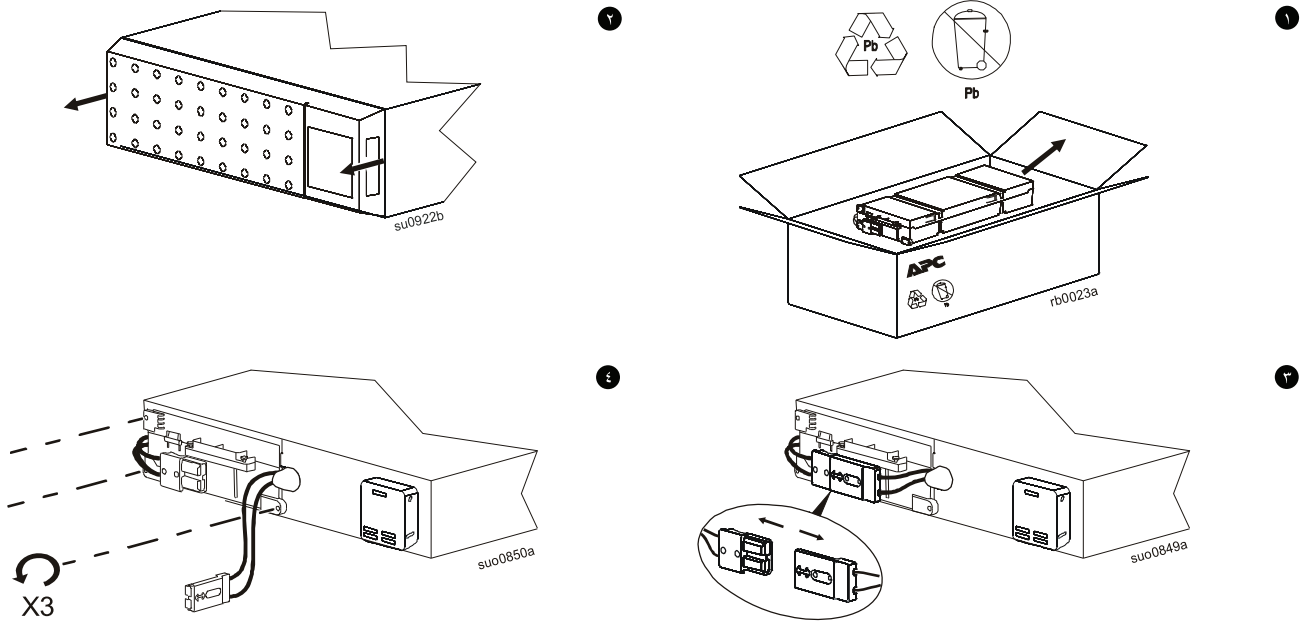
الاضرار التي تلحق بالمعدات أو الأفراد

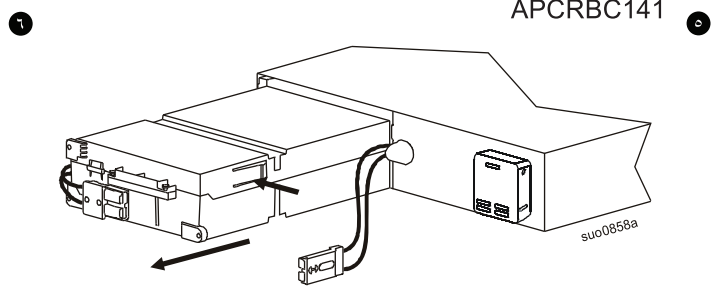
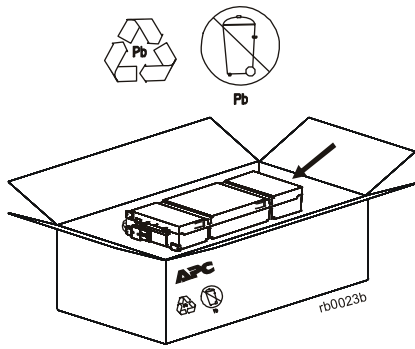
- نظراً لتقل المكونات، يبلغ وزن البطارية المرفقة مع طراز APCRBC152 ١٥,٣ كيلو جرام (٣٣,٧ رطل) بينما يبلغ وزن البطارية المرفقة مع طراز APCRBC141 ١١,٧ كيلو جرام (٢٥,٨ رطل).
 - احرص دائماً على استخدام تقنيات الرفع الآمنة والمناسبة لوزن الجهاز.
 - يرجى الالتزام بكافة القوانين المحلية والوطنية للكهرباء.
 - استخدم مقبض وحدة البطارية لإدخال وحدات البطارية في UPS وحزمة البطارية الخارجية (XLBP) وإخراجها منهما.
 - تجنب استخدام مقبض وحدة البطارية في رفع الوحدة أو حملها.
 - عند استبدال وحدات البطارية، احرص على استبدالها ببطاريات من نفس النوع.
- يمكن أن يؤدي عدم اتباع هذه التعليمات إلى تلف الجهاز وحوادث إصابات طفيفة أو متوسطة.

ملاحظة: ستشحن البطاريات ما يصل إلى ٩٠ ٪ من سعتها في أول ثلاث ساعات من تشغيل مصدر الطاقة المستخدمة. لا تتوقع القدرة الكاملة أثناء وقت التشغيل خلال فترة الشحن الأولى.

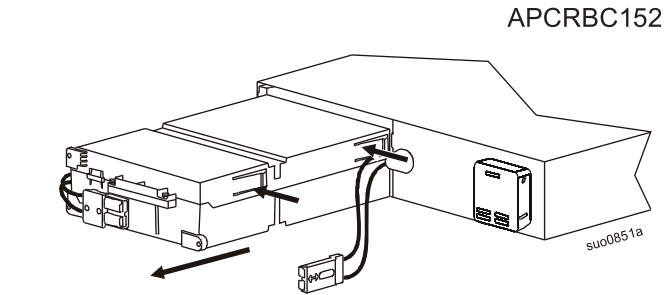
وحدة البطارية	وحدة UPS	حزمة البطارية الخارجية
APCRBC152	SRT3000XLx/SRT3000RMXLx	SRT96BP/SRT96RMBP
APCRBC141	SRT2200XLx/SRT2200RMXLx	SRT72BP/SRT72RMBP

طرازات UPS SRT2200XLx/SRT2200RMXLx/SRT3000XLx/SRT3000RMXLx

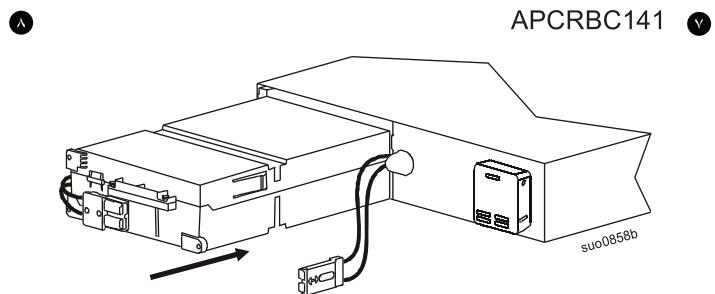
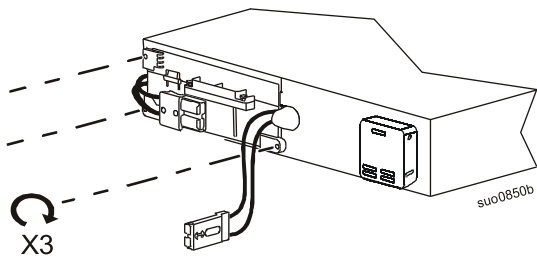




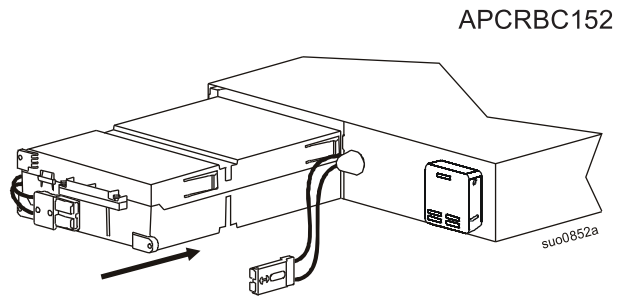
APCRBC141



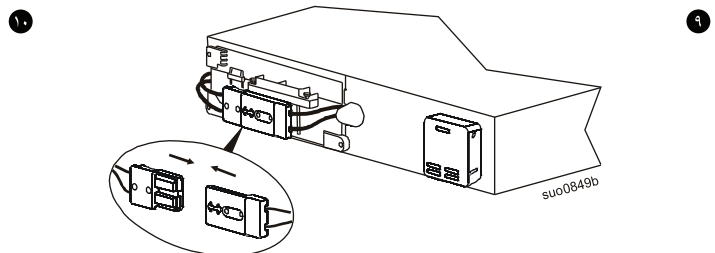
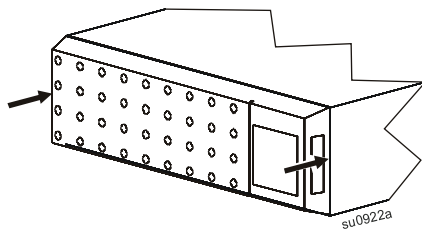
APCRBC152



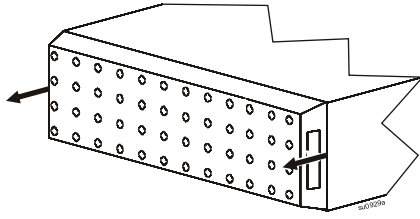
APCRBC141



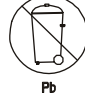
APCRBC152



حزمات البطارية الخارجية SRT72BP/SRT72RMBP/SRT96BP/SRT96RMBP

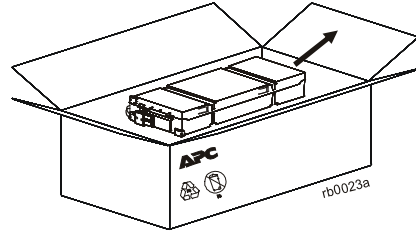


٢



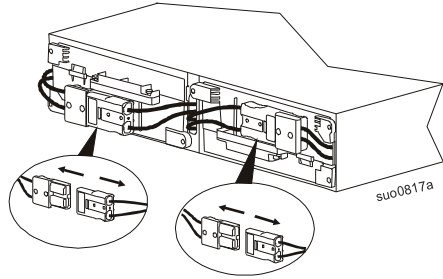
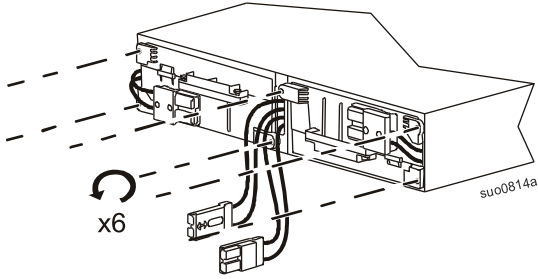
٢ صندوق
٢ وحدة بطارية

١



٤

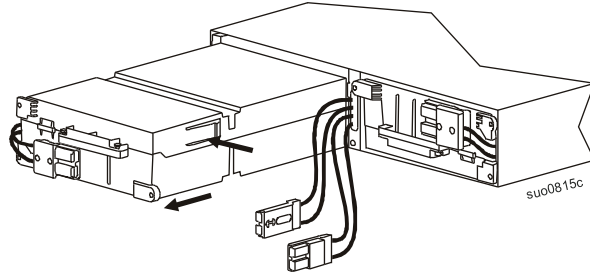
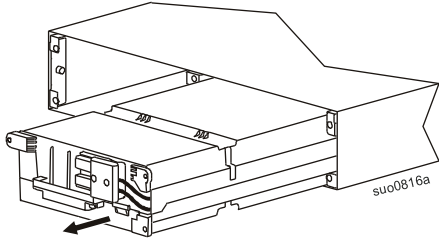
٣



٦

APCRBC141

٥



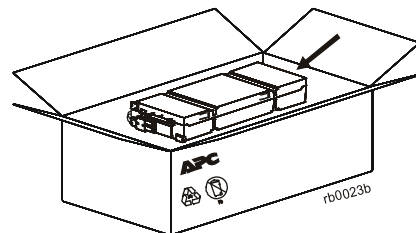
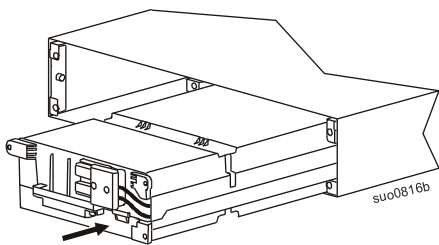
APCRBC152

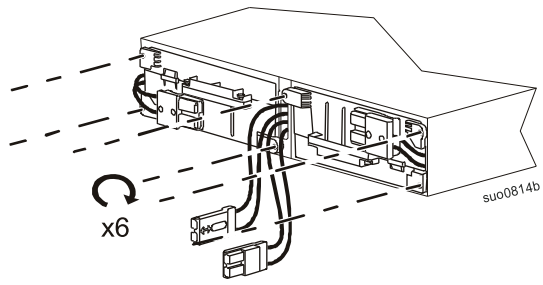
٨

٧



٢ صندوق
٢ وحدة بطارية

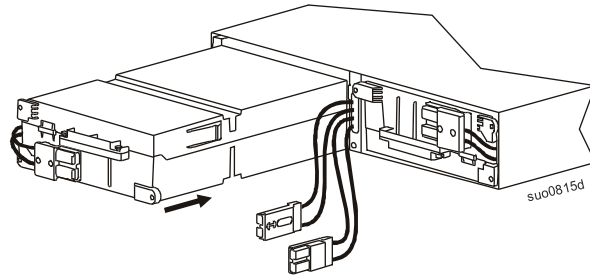




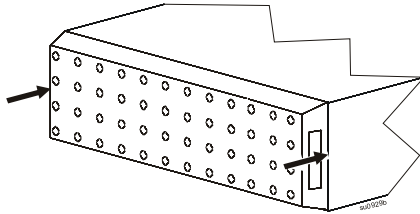
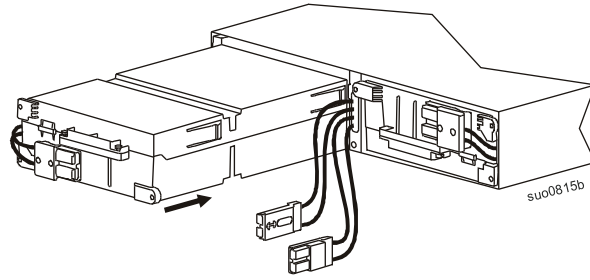
١٠

APCRBC141

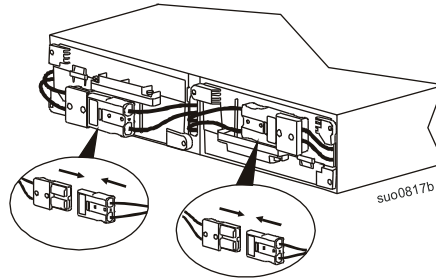
٩



APCRBC152

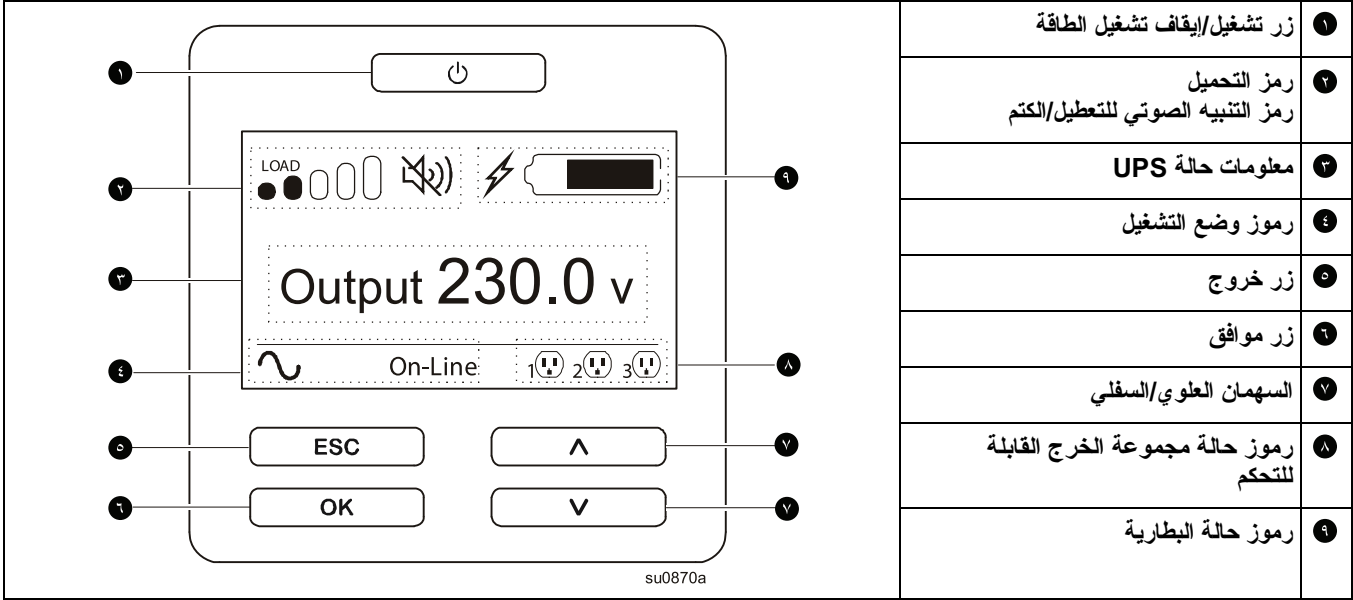


١١



١٢

إعادة ضبط تاريخ تركيب البطارية



سيظهر تاريخ تركيب البطارية على واجهة العرض في غضون دقيقتين من تركيب البطارية، وفي حال عدم ظهوره على واجهة العرض، استخدم السهمان العلوي/السفلي للانتقل إلى قائمة تهيئة < البطارية والدخول إلى تاريخ التركيب الصحيح.

عند شحن خرطوشة البطارية البديلة تمامًا، احرص على إجراء اختبار ذاتي واختبار معايرة وقت التشغيل.

تتوفر معلومات دعم العملاء وتعليمات الضمان على الموقع الإلكتروني لشركة APC www.apc.com.

AR 990-5299
٢٠١٤/٦

© حقوق الطبع والنشر لعام ٢٠١٤ محفوظة لصالح شركة APC من شتايدر إلكترونيك، تمتلك شركة شتايدر إلكترونيك للصناعات S.A.S أو الشركات التابعة لها، شركة APC وشعار شركة APC ووحدة Smart-UPS، كما تُعد جميع العلامات التجارية الأخرى ملكاً لأصحابها المعنيين.