

Smart-UPSTM On-Line APCRBC152/ APCRBC141 telepítési útmutató

Biztonsággal kapcsolatos üzenetek

Figyelmesen olvassa el az utasításokat, hogy megismerje a berendezést, mielőtt megpróbálja telepíteni, működtetni, szervizelni és karbantartani. A következő speciális üzenetek találhatók a kézikönyvben vagy a berendezéseken, hogy felhívják a figyelmet a potenciális veszélyekre, illetve azokra az információkra, amelyek érthetőbbé és egyszerűbbé teszik az eljárást.



Ha ez a szimbólum egy veszélyhelyzetet jelző vagy figyelmeztető biztonsági címkével együtt látható, az azt jelzi, hogy áramütés veszélye áll fenn, amely személyi sérülést okozhat, amennyiben az utasításokat nem tartják be.



Ez egy biztonsági riasztást jelző szimbólum. Arra szolgál, hogy értesítse a kezelőszemélyt a személyi sérülések lehetséges veszélyeiről. Az esetleges sérülés vagy halál kockázatának elkerülése érdekében tartsa be az összes olyan üzenetet, amely a szimbólum után következik.

VIGYÁZAT

A **VIGYÁZAT** jelzés egy olyan lehetséges veszélyhelyzetet jelöl, amely (ha nem kerülik el) kisebb vagy mérsékelt sérülést okozhat.

VIGYÁZAT

A **VIGYÁZAT** jelzés olyan helyzetekre hívja fel a figyelmet, amelyek nem járnak fizikai sérüléssel (pl. bizonyos környezeti veszélyek, lehetséges károk vagy adatvesztés).



Biztonsági tudnivalók és általános tájékoztató

**Vizsgálja meg a csomag tartalmát a kézhezvétel után.
Ha sérülést észlel, haladéktalanul értesítse a szállítót és a viszonteladót.**

- Vegye figyelembe az elektromosságra vonatkozó összes helyi és országos előírást.
- A használt akkumulátorokat mindig hasznosítsa újra.
Az elhasznált akkumulátorok újrahasznosítására vonatkozó tudnivalóért tekintse meg a csereakkumulátorhoz mellékelt akkumulátor-leselejtezési információs lapot.
- Hasznosítsa újra a csomagolási anyagokat, vagy tegye félre őket későbbi használatra.

Akkumulátorokra vonatkozó biztonsági tudnivalók

- Mielőtt akkumulátorokat helyezne a berendezésbe vagy cserélné azokat, távolítsa el ékszereit, pl. karórárt és gyűrűt.
A nagy rövidzárlati áram a elektromos vezető anyagokon keresztül súlyos égési sérülést okozhat.
- Ne dobja tűzbe az elhasznált akkumulátorokat. Az akkumulátorok felrobbanhatnak.
- Ne nyissa ki, ne csonkítsa meg az akkumulátorokat. A kiszabaduló elektrolitok veszélyesek a bőrre és a szemre, és mérgezőek lehetnek.

Az akkumulátormodulok cseréje

⚠ VIGYÁZAT

A BERENDEZÉS KÁROSODHAT VAGY A SZEMÉLYZET MEGSÉRÜLHET

- A berendezés nehéz. Az egyes APCRBC152 akkumulátormodulok súlya 15,3 kg (33,7 font), illetve az egyes APCRBC141 akkumulátormodulok súlya 11,7 kg (25,8 font).
- Mindig biztonságos emelési technikákat alkalmazzon, a berendezés súlyának megfelelően.
- Vegye figyelembe az elektromosságra vonatkozó összes helyi és országos előírást.
- Az akkumulátort a fogantyújánál fogva csúsztathatja be a szünetmentes tápegységbe és a külső akkumulátoregységbe (XLBP), illetve a fogantyúnál fogva csúsztathatja ki.
- Az akkumulátormodult ne a fogantyúnál fogva emelje meg és hordozza.
- Az akkumulátormodulok cseréjekor a régi modullal megegyező típusú akkumulátormodult használjon.

Az utasítások figyelmen kívül hagyása a berendezés károsodását, továbbá kisebb vagy közepes mértékű személyi sérülést okozhat.

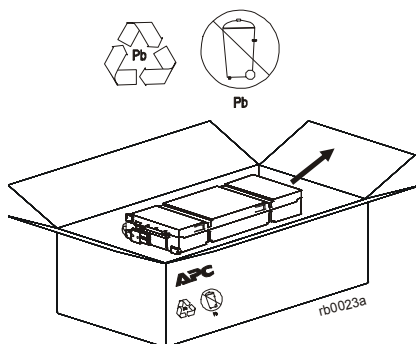
Megjegyzés: Az üzemeltetés első három órájában az akkumulátorok 90%-os kapacitásra töltődnek fel a hálózati áramforrásról.

Az első feltöltés közben ne számítson teljes működési kapacitásra.

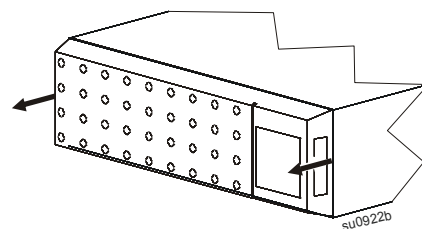
Akkumulátormodul	UPS	XLBP
APCRBC152	SRT3000XLx/SRT3000RMXLx	SRT96BP/SRT96RMBP
APCRBC141	SRT2200XLx/SRT2200RMXLx	SRT72BP/SRT72RMBP

SRT2200XLx/SRT2200RMXLx/SRT3000XLx/SRT3000RMXLx UPS modellek

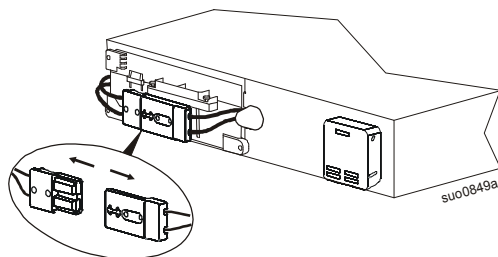
1



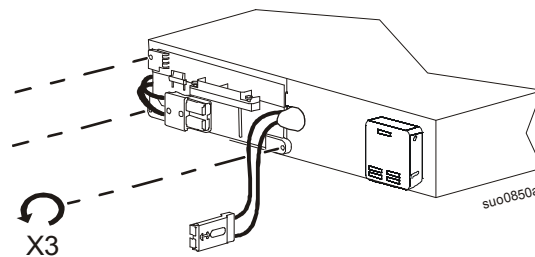
2



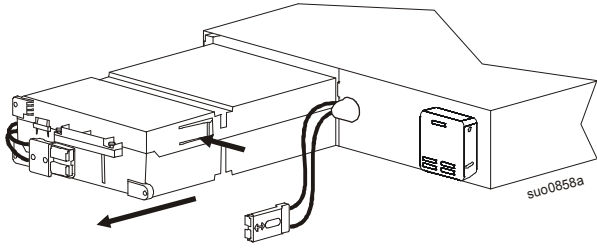
3



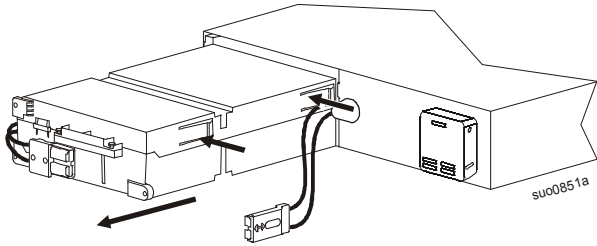
4



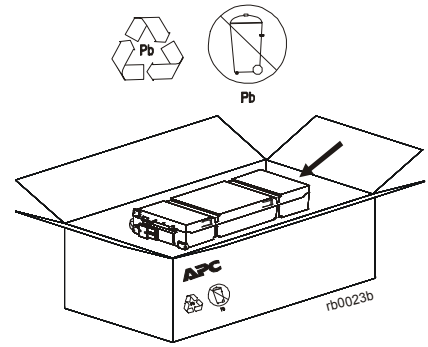
5 APCRBC141



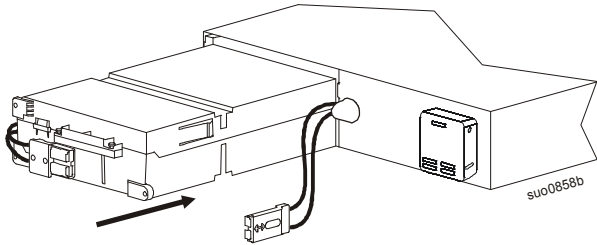
APCRBC152



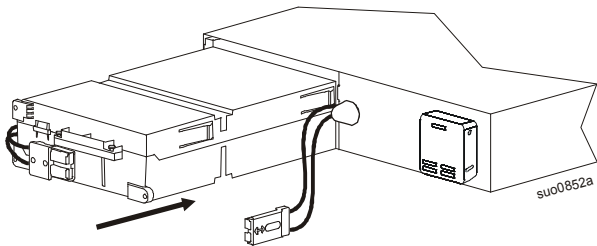
6



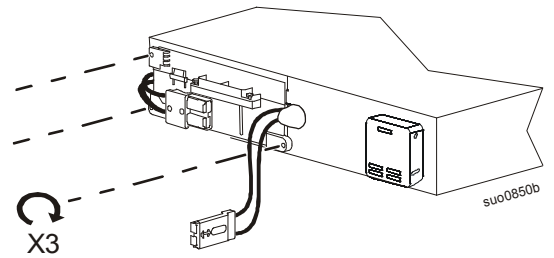
7 APCRBC141



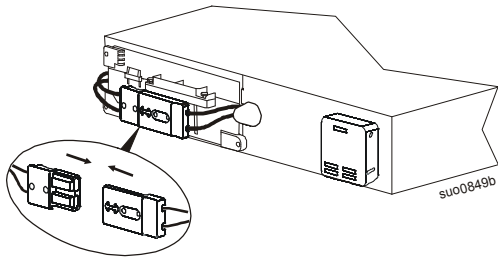
APCRBC152



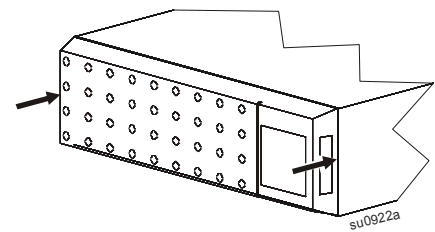
8



9

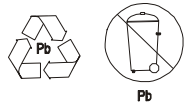


10

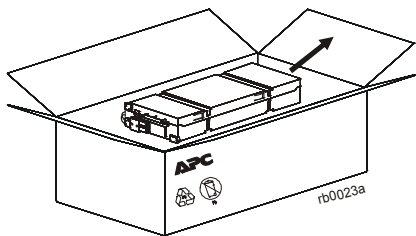


SRT72BP/SRT72RMBP/SRT96BP/SRT96RMBP külső akkumulátorcsomagok

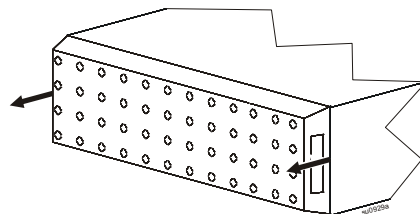
1



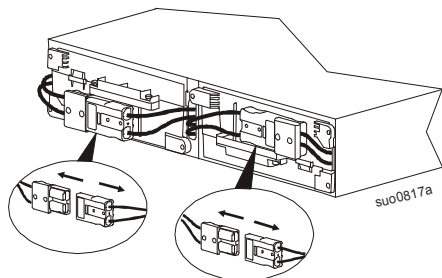
2 db doboz
x2 akkumulátormodul



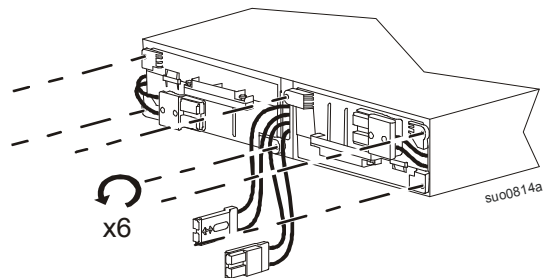
2



3

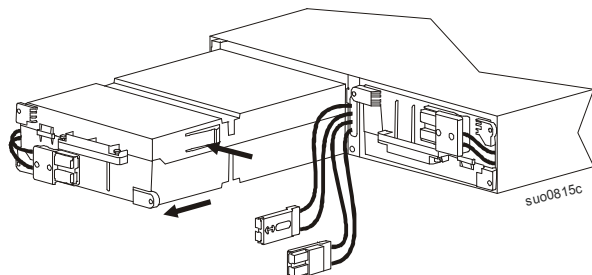


4

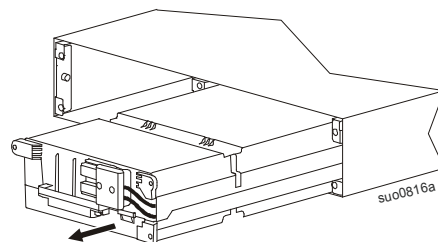


5

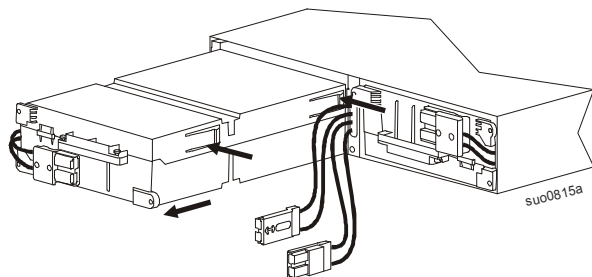
APCRBC141



6



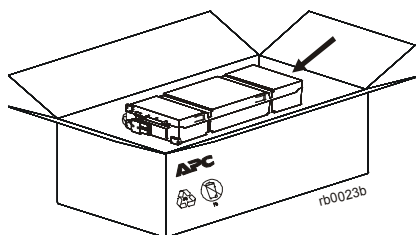
APCRBC152



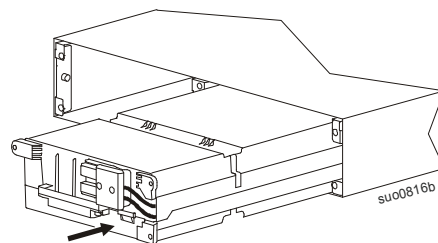
7



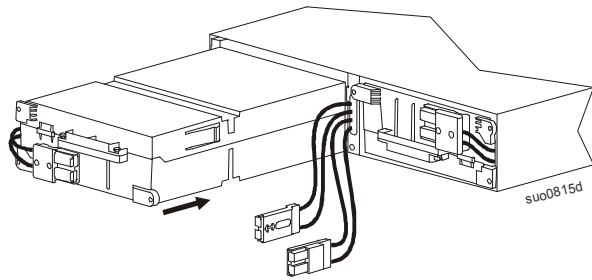
2 db doboz
x2 akkumulátormodul



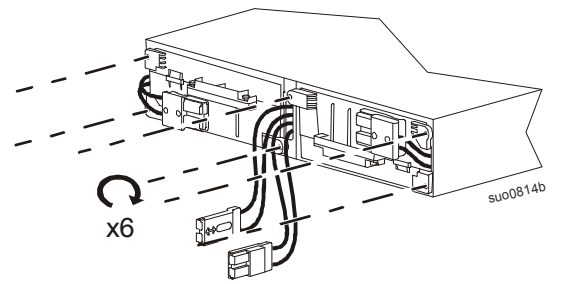
8



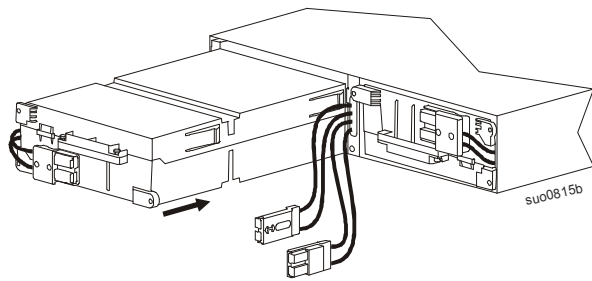
9 APCRBC141



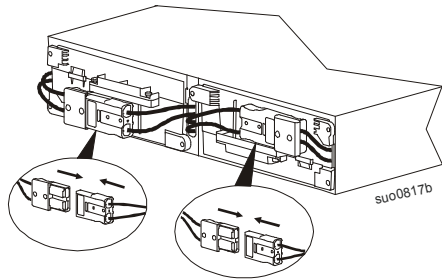
10



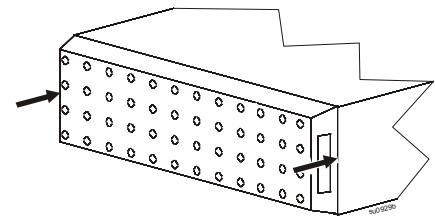
APCRBC152



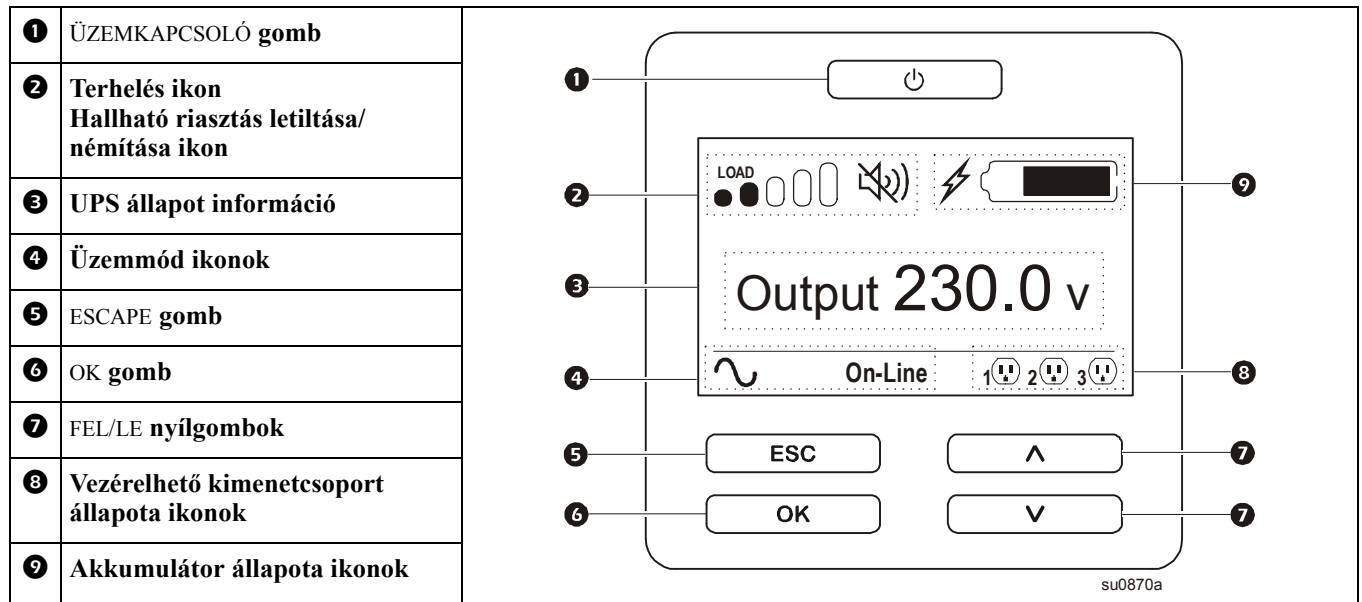
11



12



Akkumulátor beszerelési dátumának visszaállítása



Az akkumulátor beszerelési dátuma megjelenik a kijelzőn az akkumulátor beszerelését követő két percen belül. Ha a beszerelés dátuma nem jelenik meg a kijelzőn, használja a FEL/LE nyíl gombokat, hogy a **Konfig Menü > Akkumulátor** elemre lépjen, majd adja meg a helyes **Beszerelési dátumot**.

Amikor a csereakkumulátor-kazetta (RBC) teljes kapacitásra van feltöltve, végezzen el egy **öntesztet** és egy **futásidejű kalibrálási tesztet**.

Az ügyfélszolgálati és jótállási információkat az APC webhelyén tekintheti meg: www.apc.com.

© 2014 APC by Schneider Electric. Az APC, az APC logó és a Smart-UPS a Schneider Electric Industries S.A.S. vagy leányvállalatai tulajdona. Minden más védjegy az adott tulajdonosé.

HU 990-5299
6/2014