

# Smart-UPS™ On-Line APCRBC152/ APCRBC141 Kurulum Kılavuzu

## Güvenlik Mesajları

Kurmaya, kullanmaya, servis uygulamaya ya da bakımını yapmaya başlamadan önce ekipmanları tanımak için talimatları dikkatlice okuyun. Olası tehlikeler hakkında uyarı sağlamak veya bir prosedürü açıklığa kavuşturan ya da basitleştiren bilgiye dikkat çekmek için bu kılavuzda veya ekipmanın üzerinde aşağıdaki özel mesajlar görünebilir.



Bu sembolün Tehlike veya Uyarı güvenlik etiketine eklenmesi, talimatların uygulanmaması durumunda kişisel yaralanmaya neden olabilecek elektrik tehlikesinin olduğunu belirtir.



Bu güvenlik uyarısı sembolüdür. Sizi olası kişisel yaralanma tehlikeleri konusunda uyarmak için kullanılır. Olası yaralanmalardan veya ölümden kaçınmak için bu sembolü takip eden tüm güvenlik mesajlarına uyun.

### İKAZ

**İKAZ**, kaçınılmadığı takdirde küçük veya orta derecede yaralanmalara **neden olacak** potansiyel olarak tehlikeli bir durumu belirtir.

### İKAZ

**İKAZ**, belirli çevresel tehlikeler, olası veri hasarı veya kaybı dahil fiziksel yaralanmayla ilgili olmayan uygulamaları belirtir.



## Güvenlik ve Genel Bilgiler

**Elinize geçtiğinde paketin içindekileri inceleyin.  
Herhangi bir hasar varsa nakliye firmasına ve bayinize bildirin.**

- Ulusal ve bölgesel yönetmeliklerin tümüne uyun.
- Kullanılmış akülerin her zaman geri dönüşümünü sağlayın.  
Kullanılmış pil modüllerinin geri dönüşümü konusunda bilgi için, yedek pil modülüyle sağlanan Pil İmha Bilgisi sayfasına başvurun.
- Ambalaj malzemelerinin geri dönüşümünü sağlayın veya yeniden kullanmak için bunları saklayın.

### Akülere ilişkin güvenlik

- Akü modüllerini takmadan veya değiştirmeden önce, saat veya yüzük gibi takılarınızı çıkartın.  
İletken malzemelerden geçen yüksek kısa devre akımı ciddi yanıklara sebep olabilir.
- Aküleri yakarak imha etmeyin. Akü patlayabilir.
- Aküleri açmayın veya onlara hasar vermeyin. Açığa çıkan elektrolit cilde ve gözlere zarar verebilir ve toksik olabilir.

# Akü Modüllerinin Değiştirilmesi



## EKİPMAN VEYA PERSONEL ZARAR GÖREBİLİR

- Ekipman ağırdır. Her bir APCRBC152 pil modülü 15,3 kg (33,7 lb) ve her bir APCRBC141 pil modülü 11,7 kg (25,8 lb) ağırlığındadır.
- Daima ekipman ağırlığına uygun güvenilir kaldırma teknikleri uygulayın.
- Ulusal ve bölgesel yönetmeliklerin tümüne uyun.
- Pil modüllerini UPS ve harici pil paketi (XLBP) içine ve dışına kaydırmak için pil modülü kulpunu kullanın.
- Pil modülünü kaldırmak ya da taşımak için kulpu kullanmayın.
- Pil modüllerini değiştirirken, aynı türdeki pil modülleriyle değiştirin.

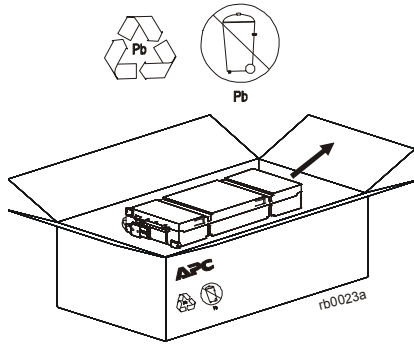
**Bu talimatların izlenmemesi halinde donanım hasar görebilir ve küçük ya da orta seviyede yaralanmalar meydana gelebilir.**

**Not: Piller, yardımcı güçte ilk üç saatlik çalışmada %90 kapasiteye kadar şarj olacaktır. Bu ilk şarj dönemi sırasında tam çalışma zamanı kapasitesi beklemeyin.**

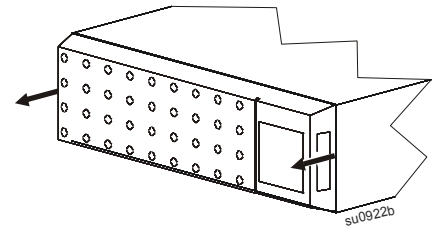
Akü Modülü	UPS	XLBP
APCRBC152	SRT3000XLx/SRT3000RMLx	SRT96BP/SRT96RMBP
APCRBC141	SRT2200XLx/SRT2200RMLx	SRT72BP/SRT72RMBP

## SRT2200XLx/SRT2200RMLx/SRT3000XLx/SRT3000RMLx UPS modelleri

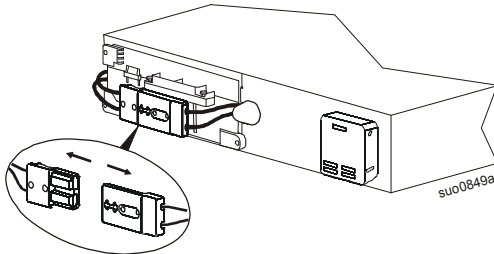
1



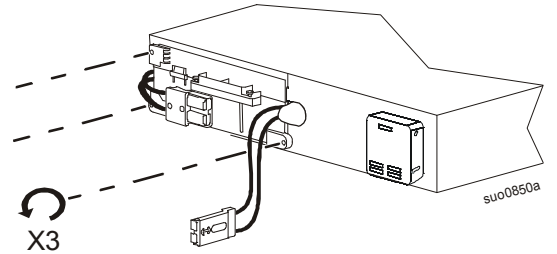
2



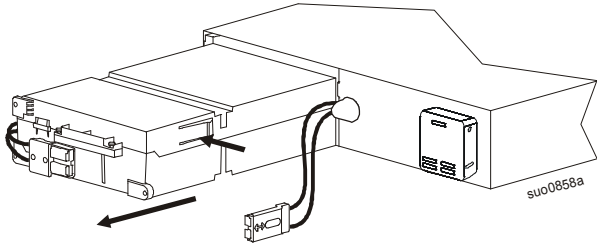
3



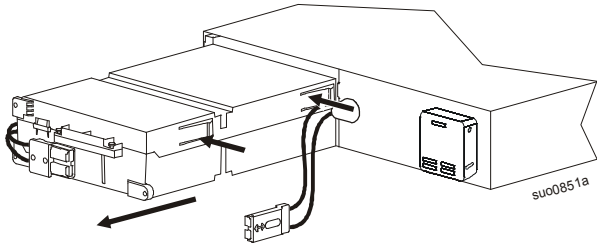
4



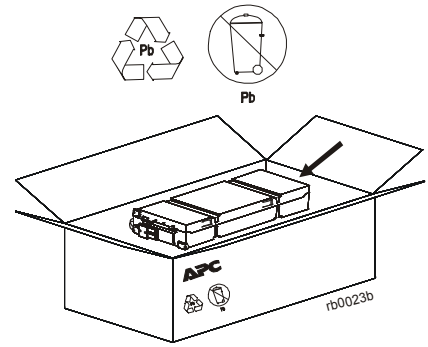
5 APCRBC141



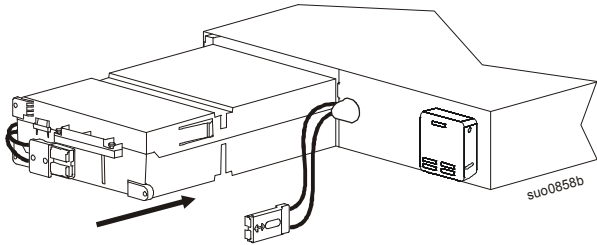
APCRBC152



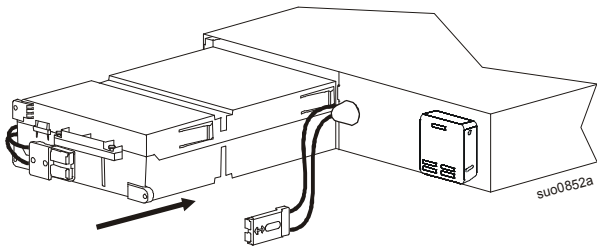
6



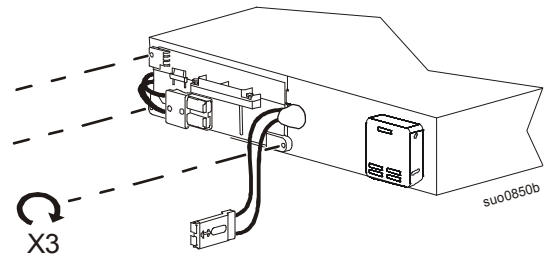
7 APCRBC141



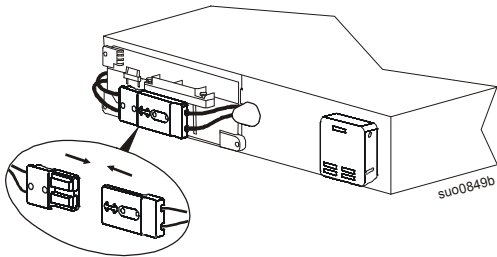
APCRBC152



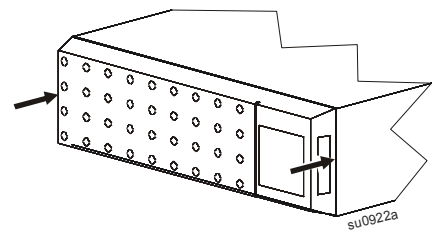
8



9

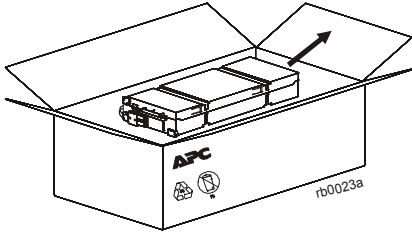
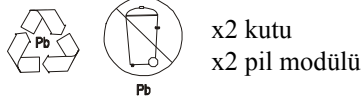


10

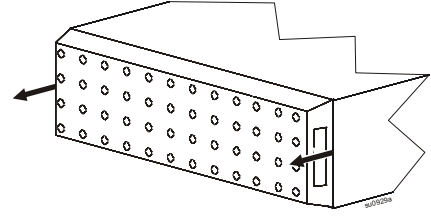


## SRT72BP/SRT72RMBP/SRT96BP/SRT96RMBP Harici pil paketleri

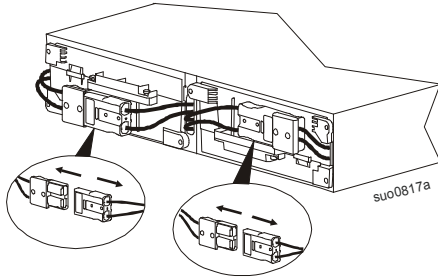
1



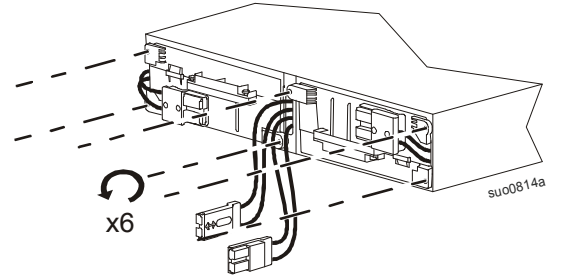
2



3

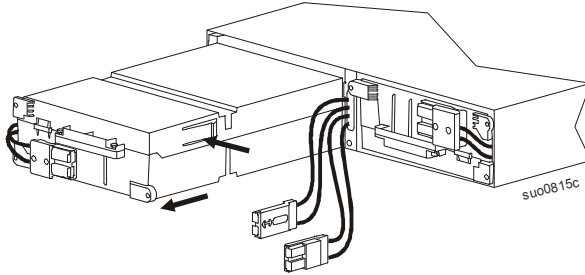


4

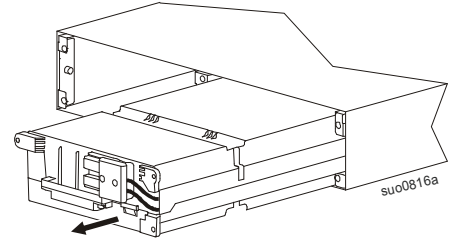


5

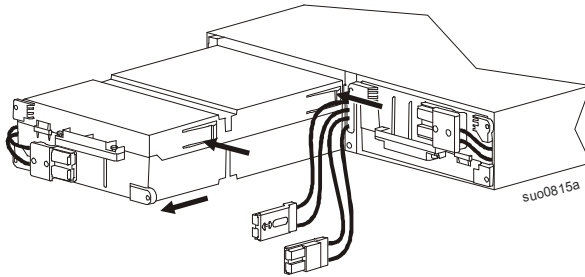
APCRBC141



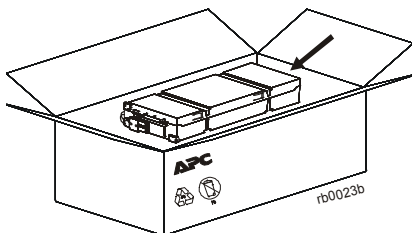
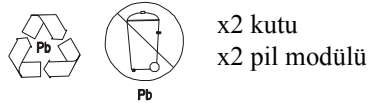
6



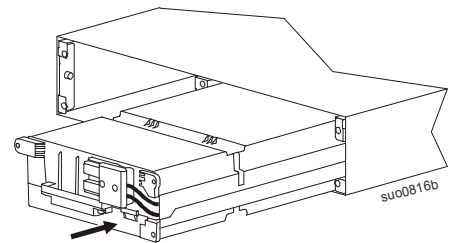
APCRBC152



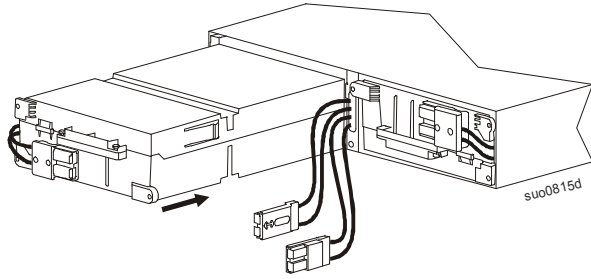
7



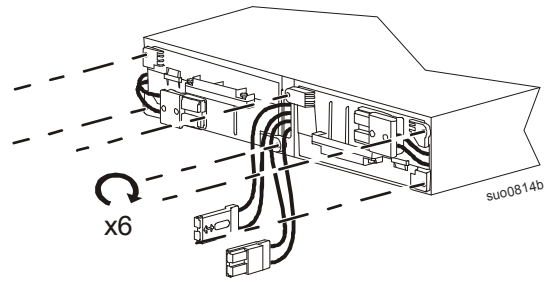
8



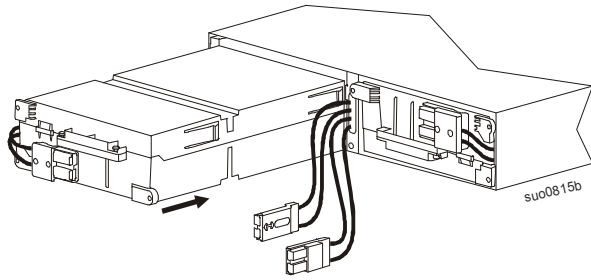
9 APCRBC141



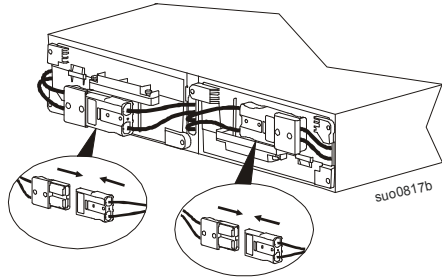
10



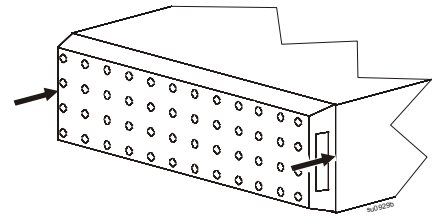
APCRBC152



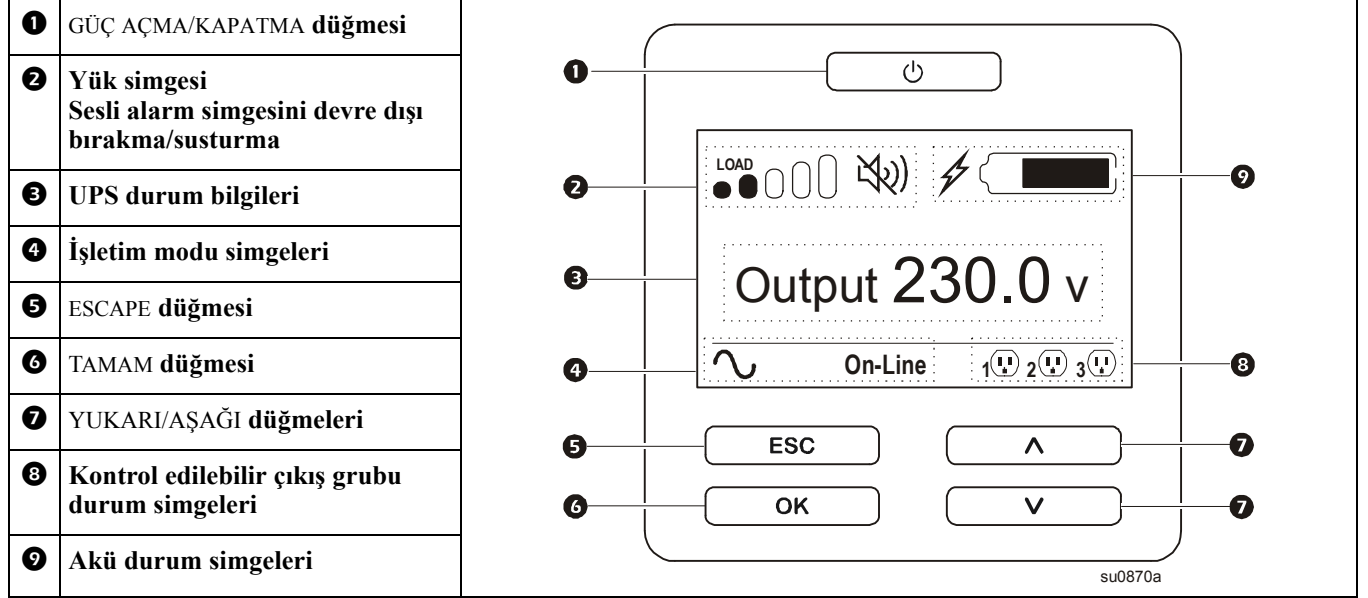
11



12



# Akü Kurulum Tarihini Sıfırlama



Akü kurulum tarihi, akü kurulumundan sonraki iki dakikada ekran arayüzünde görüntülenir. Kurulum tarihi ekran arayüzünde görüntülenmiyorsa, **Yapılandırma Menüsü > Akü** bölümüne gitmek için YUKARI/AŞAĞI ok düğmelerini kullanın ve doğru **Kurulum Tarihini** girin.

Yedek pil kartuşu (RBC) tam kapasiteye şarj edildiğinde, bir **Kendi kendine Test** ve bir **Çalışma Zamanı Kalibrasyon Testi** gerçekleştirin.

Müşteri desteği ve garanti bilgisi APC Web sitesinde ([www.apc.com](http://www.apc.com)) bulunmaktadır.

© 2014 APC by Schneider Electric. APC ve APC logosu ve Smart-UPS, Schneider Electric Industries S.A.S. veya bağlı kuruluşlarının mülkiyetindedir. Tüm diğer ticari markalar ilgili şahısların mülkiyetindedir.

TR 990-5299  
6/2014